

11. MADDİ DURAN VARLIKLAR HAKKINDA BİLGİLER

11.1. İşleme esas finansal tablo dönemi itibarıyla birleşmeye birleşmeye taraf şirketlerin finansal kiralama yolu ile edinilmiş bulunanlar dahil olmak üzere sahip olduğu önemli maddi duran varlıklara ilişkin bilgi

a) Devralın sıfatıyla YAZICILAR:

(Bin TL)	Arz ve yerleşik düzenleri	Binalar	Maşine ve teçhizat	Tasitlar	Demirbaşlar	Diğer duran varlıklar	Özet maliyetler	Yapılmakta olan yatırımlar	Formül
Maliyet									
1 Ocak 2017	39.960	398.777	363.742	18.306	62.239	3.527	132.794	15.110	1.054.449
Girişler	-	-	3.070	4.801	3.440	32	6.218	17.923	36.484
Çıkışlar (-)	-	(99)	(1.930)	(4.973)	(1.522)	-	(2.969)	-	(11.493)
Yabancı para çevrim farkları	1.509	26.678	11.243	76	117	-	-	1	40.025
Transferler	-	-	1.353	-	167	-	573	-	(6.120)
30 Haziran 2017	41.869	425.356	397.478	18.204	64.441	3.559	136.616	24.822	1.112.345
Birikmiş Amortisman									
1 Ocak 2017	4.748	25.481	166.909	6.207	36.156	2.284	60.168	-	301.936
Carı dönem amortismanı	626	4.768	14.395	1.428	3.870	168	4.770	-	36.817
Çıkışlar (-)	-	(90)	(1.127)	(1.204)	(423)	-	(1.386)	-	(4.095)
Mabancı para çevrim farkları	155	1.317	1.996	59	60	-	-	-	3.597
30 Haziran 2017	5.529	31.538	182.164	6.494	39.658	2.452	63.632	-	331.855
Net değer değeri	36.348	393.818	215.314	11.714	24.783	1.107	72.984	24.822	780.890

30 Haziran 2017 (Bin TL)

Dönem başı net kayıtlı değer	Girişler	Transfer	Çıkışlar	Carı dönem amortismanı	Amortisman çıkışları (-)	Dönem sonu net kayıtlı değer
751.934	95	0	(3.045)	(1.930)	872	247.926

20 Haziran 2017

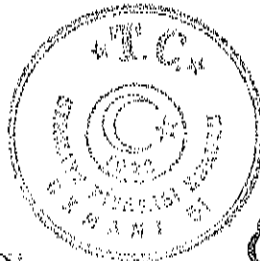
YATIRIMLAR HOLDİNG  
SINAI YATIRIM A.Ş.

YATIRIMLAR HOLDİNG  
SINAI YATIRIM A.Ş.

YATIRIMLAR HOLDİNG  
SINAI YATIRIM A.Ş.

Sahip Olunan Maddi Duran Varlıklara İlişkin Bilgiler

Cinsi	Edinildiği Yıl	m <sup>2</sup>	Mevkii	Net Defter Değeri (TL)	Kullanım Amacı	Kiraya Verildi ise Kiralayan Kişi/Kurum	Kira Dönemi	Yıllık Kira Tutarı (TL)
Bina	30.12.2015	35.396	Kozyatığı /İstanbul	213.389.246	Yatırım amaçlı gayrimenkul	Muhtelif 3. şahıslar	3-5 yıl	25.265.000
Bina	25.04.2007	5.531	Şişli/Harbiye	10.535.620	Yatırım amaçlı gayrimenkul	Alternatifbank A.Ş.	1 yıl	3.823.000
Arsa	1.09.2014	9.779	Çankaya/Ankara	24.000.614	Yatırım amaçlı gayrimenkul	-	-	-



20 Kasım 2017

ÖZEL HAN  
SINAI YATIRIM A.Ş.

Devrolunan sifatiyla ANADOLU ENDÜSTRİ.

ANADOLU ENDÜSTRİ

(Bin TL)	Arazi ve yerleşti özellikleri	Binalar	Makine ve teçhizat	Taahhütler	Dümenbaşlar	Diğer duran varlıklar	Özel maliyetler	Yapılmamış olan yatırımlar	Togian
Maliyet									
1 Ocak 2017	39.960	398.777	383.705	18.100	62.052	3.527	132.141	15.110	(1.053.572)
Girşler	-	-	3.070	4.801	3.440	32	6.218	17.923	35.384
Çıkşlar (-)	-	(99)	(1.930)	(4.973)	(1.522)	-	(2.909)	-	(11.493)
Yabancı para çevrim farkları	1.909	26.638	11.243	76	117	-	-	2	40.025
Transferler	-	-	1.353	-	167	-	513	(8.113)	(6.120)
30 Haziran 2017	41.869	425.366	397.141	18.204	64.154	3.559	135.963	24.822	1.111.468
Birikmiş Amortisman									
1 Ocak 2017	4.740	25.481	166.863	6.207	36.036	2.284	59.769	-	301.280
Çıkşlar (-)	636	4.760	14.395	1.428	3.861	168	4.695	-	29.913
Yabancı para çevrim farkları	155	(30)	(1.127)	(1.204)	(428)	-	(1.306)	-	(4.095)
30 Haziran 2017	5.531	31.538	182.127	6.490	39.539	2.451	63.158	-	330.315
Net değerler	36.348	393.818	215.314	11.714	24.725	1.107	72.805	24.822	780.653

30 Haziran 2017 (Bin TL)

Dönem başı net kayıtlı değer	Girşler	Transfer	Çıkşlar	Çarü dönem amortismanı	Amortisman çıkşları (-)	Dönem sonu net kayıtlı değer
259.758	95	-	(3.045)	(1.930)	871	255.749

20 Haziran 2017


ÖZEL İNŞAAT  
SINAR YATIRIM A.Ş.

Sahip Olunan Maddi Duran Varlıklara İlişkin Bilgiler

Cinsi	Edinildiği Yıl	m <sup>2</sup>	Mevkii	Net Defter Değeri (TL)	Kullanım Amacı	Kiraya Verildi ise Kiralayan Kişi/Kurum	Kira Dönemi	Yıllık Kira Tutarı (TL)
Bina	30.12.2015	35.396	Kozyatağı /İstanbul	213.389.246	Yatırım amaçlı gayrimenkul	Muhtelif 3 şahıslar	3-5 yıl	25.265.000
Bina	25.04.2007	5.531	Şişli/Harbiye	10.535.620	Yatırım amaçlı gayrimenkul	Alternatifbank A.Ş.	1 yıl	3.823.000
Arsa	1.09.2014	9.779	Çankaya/Ankara	31.823.719	Yatırım amaçlı gayrimenkul	-	-	-

YATIRIMCI HOLDİNG  
MENKUL DEĞERLER A.Ş.

ANADOLU  
FİNANSMAN HOLDİNG A.Ş.



20 Kasım 2017  
ÖZELİNAN  
SINAI YATIRIM A.Ş.

c) Devrolunan sıfatıyla ÖZİLHAN SINAİ:

Yoktur.

11.2. Maddî duran varlıklar üzerinde yer alan kısıtlamalar, aynı haklar ve ipotek tutarları hakkında bilgi

a) Devralan sıfatıyla YAZICILAR:

Birleşmeye taraf şirketlerin tam konsolidasyon yöntemiyle konsolide edilen tablolarında yer alan maddî duran varlıklar için bankalar lehine verilen ipotek tutarı, 30.06.2017 tarihi ve son durum itibariyle aşağıdaki tabloda gösterildiği üzere, 75 Milyon USD ve 22,5 Milyon EUR'dur.

Maddî Duran Varlıklar Üzerindeki Kısıtlamalar, Aynı Haklar, İpotekler Hakkında Bilgi					
Maddî Duran Varlık Cinsi	Kısıtlamanın/ Aynı Hakkın Türü	Kimin Lehine Verildiği	Nedeni	Veriliş Tarihi	Tutarı
Bina (Kozyatağı-35.396 m2)	İpotek	İş Bankası	Kredi	2015	75.000.000 USD
Bina (Kozyatağı-35.396 m2)	İpotek	İş Bankası	Kredi	2016	22.500.000 Euro

b) Devrolunan sıfatıyla ANADOLU ENDÜSTRİ:

YAZICILAR'da tam konsolidasyona tabi tutulan ANADOLU ENDÜSTRİ'nin tam konsolidasyon yöntemiyle konsolide edilen tablolarında yer alan maddî duran varlıklar için bankalar lehine verilen ipotek tutarı, 30.06.2017 tarihi ve son durum itibariyle, yukarıdaki (a) bendinde belirtildiği şekilde, şöyledir:

Maddî Duran Varlıklar Üzerindeki Kısıtlamalar, Aynı Haklar, İpotekler Hakkında Bilgi					
Maddî Duran Varlık Cinsi	Kısıtlamanın/ Aynı Hakkın Türü	Kimin Lehine Verildiği	Nedeni	Veriliş Tarihi	Tutarı
Bina (Kozyatağı-35.396 m2)	İpotek	İş Bankası	Kredi	2015	75.000.000 USD
Bina (Kozyatağı-35.396 m2)	İpotek	İş Bankası	Kredi	2016	22.500.000 Euro

c) Devrolunan sıfatıyla ÖZİLHAN SINAİ:

Yoktur.

11.3. Maddî duran varlıkların rayiç/gerçeğe uygun değerinin bilinmesi halinde bu değer ve dayandığı değer tespit raporu hakkında bilgi

a) Devralan sıfatıyla YAZICILAR:

Birleşmeye taraf şirketlerin tam konsolidasyon yöntemiyle konsolide ettikleri şirketlere ait maddî duran varlıklar, mali tablolarda maliyet bedeli ile izlendiğinden rayiç/gerçeğe uygun değerler yoktur.

b) Devrolunan sıfatıyla ANADOLU ENDÜSTRİ:


ANADOLU ENDÜSTRİ, YAZILAR'da tam konsolidasyona tabi tutulduğu için bu hususa ilişkin açıklama (a) bendinde yapılmıştır.

c) Devrolunan sıfatıyla ÖZİLHAN SINAİ:

Yoktur.

YAZICILAR HOLDING  
ANADOLU ENDÜSTRİ

ANADOLU  
ENDÜSTRİ HOLDİNG A.Ş.



20 Kasım 2017

ÖZİLHAN  
SINAİ YATIRIM A.Ş.




(Bin TL)		Özel Bağımsız Denetimden Geçmiş 30 Haziran 2017	Bağımsız Denetimden Geçmiş 31 Aralık 2016
<b>KAYNAKLAR</b>	<b>Dipnot Referansı</b>		
<b>KISA VADELİ YÜKÜMLÜLÜKLER</b>			
Kısa Vadeli Borçlanmalar	8	1.268.810	610.678
Uzun Vadeli Borçlanmaların Kısa Vadeli Kısımları	8	1.021.021	922.746
Ticari Borçlar		248.787	307.119
- İlişkili Taraflara Ticari Borçlar	33.2	506	393
- İlişkili Olmayan Taraflara Ticari Borçlar	9.2	248.281	306.726
Diğer Borçlar		88.029	40.645
- İlişkili Taraflara Diğer Borçlar	33.3	50.000	-
- İlişkili Olmayan Taraflara Diğer Borçlar	10.3	38.029	40.645
Ertelenmiş Gelirler	21.1	111.519	42.035
Dönem Karı Vergi Yükümlülüğü	31.1	6.826	2.648
Kısa Vadeli Karşılıklar		32.670	26.964
- Çalışanlara Sağlanan Faydalara İlişkin Kısa Vadeli Karşılıklar	17.1	26.556	12.010
- Diğer Kısa Vadeli Karşılıklar	17.2	6.114	14.954
Diğer Kısa Vadeli Yükümlülükler	20.3	121	512.111
<b>TOPLAM KISA VADELİ YÜKÜMLÜLÜKLER</b>		<b>2.777.783</b>	<b>2.464.946</b>
<b>UZUN VADELİ YÜKÜMLÜLÜKLER</b>			
Uzun Vadeli Borçlanmalar	8	2.562.518	2.147.252
Diğer Borçlar		1.461	1.463
- İlişkili Olmayan Taraflara Diğer Borçlar	10.3	1.461	1.463
Ertelenmiş Gelirler	21.2	323.019	215.638
Uzun Vadeli Karşılıklar		26.181	25.199
- Çalışanlara Sağlanan Faydalara İlişkin Uzun Vadeli Karşılıklar	17.1	26.181	25.199
Ertelenmiş Vergi Yükümlülüğü	31.2	10.217	23.036
<b>TOPLAM UZUN VADELİ YÜKÜMLÜLÜKLER</b>		<b>2.923.396</b>	<b>2.412.588</b>
<b>TOPLAM YÜKÜMLÜLÜKLER</b>		<b>5.701.179</b>	<b>4.877.534</b>
<b>ÖZKAYNAKLAR</b>			
Ana Ortaklığa Ait Özkaynaklar		3.912.338	3.755.171
Ödenmiş Sermaye	22	160.000	160.000
Paylara İlişkin Primler (İskontolar)		9.474	9.474
Kontrol Gücü Olmayan Paylara İlişkin Satış Opsiyon Değerleme Fonu		5.159	5.512
Kar veya Zararda Yeniden Sınıflandırılmayacak Birikmiş Diğer Kapsamlı Gelirler (Giderler)		(10.524)	(8.407)
- Yeniden Değerleme ve Ölçüm Kazançları (Kayıpları)		(10.524)	(8.407)
- Tanımlanmış Fayda Planları Yeniden Ölçüm Kazançları (Kayıpları)		(10.524)	(8.407)
Kar veya Zararda Yeniden Sınıflandırılacak Birikmiş Diğer Kapsamlı Gelirler (Giderler)		535.526	509.341
- Yabancı Para Çevrim Farkları		524.620	493.207
- Riskten Korunma Kazançları (Kayıpları)		10.906	16.134
Kardan Ayrılan Kısıtlanmış Yedekler	22	32.000	32.000
Diğer Yedekler		(65.213)	(65.213)
Geçmiş Yıllar Karları veya Zararları	22	3.017.115	3.368.005
Net Dönem Karı veya Zararı		228.801	(255.541)
Kontrol Gücü Olmayan Paylar		853.061	715.361
<b>TOPLAM ÖZKAYNAKLAR</b>		<b>4.765.399</b>	<b>4.470.532</b>
<b>TOPLAM KAYNAKLAR</b>		<b>10.466.578</b>	<b>9.348.066</b>

YAZICILAR HOLDİNG  
ANONİM ŞİRKETİ

YAZICILAR HOLDİNG A.Ş.

ÖZİLHAN



Yazıcılar Holding'in 2017 yılı Haziran ayı sonu itibariyle toplam dönen varlıkları 2016 yılı sene sonuna göre %33 oranında artarak 2.121,4 Milyon TL olarak gerçekleşmiştir. Duran Varlıklar ise %8 oranında artarak 8.345,2 Milyon TL olarak gerçekleşmiştir. 2017 yılı Haziran ayı sonu itibariyle toplam kısa vadeli yükümlülükleri 2016 yılı sene sonuna göre %13 oranında artarak 2.777,8 Milyon TL olarak gerçekleşmiştir. Toplam uzun vadeli yükümlülükler ise %21 oranında artarak 2.923,4 Milyon TL olarak gerçekleşmiştir. Bilançoda önceki sene sonuna göre meydana gelen değişiklikler ile ilgili açıklamalar aşağıdaki gibidir;

Grup'un bağlı ortaklıklarından Adel Kalemcilik, her yıl Ocak ayında belirli ürünlere yönelik satış kampanyası ile başlayıp, daha sonra Mart ayında ürettiği ve ithal ettiği markaların satışına yönelik düzenlediği "bayi fuarları" gerçekleştirmektedir. Bu satış kampanyası ve bayi fuarlarının satışına yönelik düzenlediği "bayi çek alınmakta olup, alınan siparişler yılın ilk yarısında karşılanmaktadır. Alınan bu çekler finansal tablolarında "ticari alacaklar" ve "ertelenmiş gelirler" olarak gösterilmekte, tahsil edildikleri Eylül - Ekim aylarına kadar dönemsel olarak bu kalemlerin yüksek gözükmesine sebep olmaktadır. Bu sebeple ticari alacaklardaki artışın 218.117 Bin TL'lik kısmı Adel'in söz konusu vadeli çek ve alacak senetlerindeki artış ile açıklanabilmektedir. Ticari alacaklardaki artışın 16.369 Bin TL'lik kısmı Grup'un bağlı ortaklıklarından AND Kartal Gayrimenkul Yatırımları A.Ş. (Kartal Gayrimenkul)'ün İstanbul ili Kartal ilçesinde devam etmekte olan konut projesine ilişkin ön satışlar karşılığında alınan senetlerindeki artıştan kaynaklanmaktadır. İlişkili olmayan taraflardan ticari alacaklardaki artışın 31.173 Bin TL'lik kısmı ise Grup'un bağlı ortaklıklarından Çelik Motor'un dönem içinde vadeli olarak gerçekleştirdiği araç satışlarından kaynaklanmaktadır.

Kısa ve uzun vadeli stoklar kaleminde meydana gelen 154.318 Bin TL artışın 98.262 Bin TL'lik kısmı Grup'un bağlı ortaklıklarından Çelik Motor'un 30 Haziran 2017 tarihi itibariyle 31 Aralık 2016 tarihine göre motorlu taşıt (ticari mal) stoklarında gerçekleşen artıştan kaynaklanmaktadır. Geri kalan artışın 49.036 Bin TL'lik kısmı ise Grup'un bağlı ortaklıklarından ve gayrimenkul geliştirme alanında faaliyet gösteren Kartal Gayrimenkul'ün İstanbul ili Kartal ilçesinde yapımına devam edilen konut projesine ait stok kaleminde meydana gelen artıştır.

31 Aralık 2016 - 30 Haziran 2017 döneminde Çelik Motor'un günlük ve operasyonel kiralama filolarındaki araç adedinin artması, binek araç ÖTV oranlarında gerçekleşen artış ile döviz kurlarında meydana gelen artış sonrası araç bedellerindeki artışlardan dolayı diğer dönen varlıklar altında izlenen kiralama faaliyetinde kullanılan varlıkları 196.978 Bin TL artış göstermiştir.

Grup'un bağlı ortaklıklarından Çelik Motor'un araç alımlarındaki artış ve büyük oranda Euro cinsinden kullanılan kredilerin kur artışı etkisi ile finansal borçlarında 566.963 Bin TL'lik artış gerçekleşmiştir. Ayrıca Grup'un bağlı ortaklıklarından Adel'in faaliyetlerindeki dönemsellik, yıl içerisinde finansal tablolarına yansımaktadır. Finansal borçlar yılsonunda ticari alacakların tahsilatı ile birlikte düşüş göstermektedir. Bu nedenle 30 Haziran 2017 tarihi itibariyle 31 Aralık 2016 tarihine göre Adel'in kısa vadeli borçlanmalarında 134.555 Bin TL'lik artış meydana gelmiştir. Uzun vadeli borçlanmalardaki artışın temel nedeni ise Grup'un bağlı ortaklıklarından AEH'nin, 17 Mayıs 2017 tarihinde Migros Ticaret A.Ş.'nin %50 hissesine sahip olan MH Perakendecilik'in %19,5 hissesinin alımına ilişkin olarak kullandığı 100 Milyon Euro tutarındaki uzun vadeli kredidir.

Kısa vadeli ertelenmiş gelirler kalemindeki artışın 48.345 Bin TL'lik kısmı Grup'un bağlı ortaklıklarından Adel'in alınan sipariş avanslarından kaynaklanmaktadır. Grup'un bağlı ortaklıklarından Adel'in bilanço kalemleri, yukarıda detayları belirtildiği üzere yıl içerisinde dönemsel olarak farklılık göstermektedir. Kısa vadeli ertelenmiş gelirlerdeki artışın yaklaşık 20 Milyon TL'lik kısmı ise Çelik Motor'un araç satışları için aldığı teminat ve araç bedellerindeki artışlardan kaynaklanmaktadır. Uzun vadeli ertelenmiş gelirler kalemindeki artışın 90.771 Bin TL'lik kısmı Grup'un bağlı ortaklıklarından Kartal Gayrimenkul'ün devam etmekte olan konut projesine ilişkin ön satışlar karşılığında alınan avanslardan kaynaklanmaktadır.

YAZICI HOLDİNG  
Genel Müdürü  
Seyit Akar

YAZICI HOLDİNG  
Genel Müdürü  
Seyit Akar

ÖZILHAN  
SİMAL YATIRIM A.Ş.



20 Kasım 2017

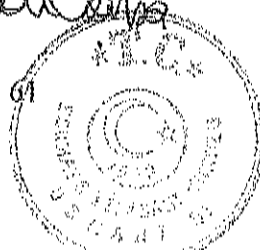


(Bin TL)		Özel Bağımsız Denetimden Geçmiş 1 Ocak - 30 Haziran 2017	Sınırlı Denetimden Geçmiş 1 Ocak - 30 Haziran 2016
	Dipnot Referansı		
Hasılat	23	1.548.471	1.499.649
Satışların Maliyeti	23	(1.201.193)	(1.214.422)
<b>BRÜT KAR (ZARAR)</b>		<b>347.278</b>	<b>285.227</b>
Genel Yönetim Giderleri	24	(112.669)	(97.135)
Pazarlama Giderleri	24	(94.851)	(92.780)
Araştırma ve Geliştirme Giderleri	24	(851)	(932)
Esas Faaliyetlerden Diğer Gelirler	26.1	29.794	9.226
Esas Faaliyetlerden Diğer Giderler	26.2	(21.308)	(18.258)
Özkaynak Yöntemiyle Değerlenen Yatırımların Karlarından (Zararlarından) Paylar	4, 12	404.906	41.525
<b>ESAS FAALİYET KARI (ZARARI)</b>		<b>652.299</b>	<b>126.853</b>
Yatırım Faaliyetlerinden Gelirler	27.1	30.618	25.932
Yatırım Faaliyetlerinden Giderler	27.2	(2.570)	(1.939)
<b>FİNANSMAN GELİRİ (GİDERİ) ÖNCESİ FAALİYET KARI (ZARARI)</b>		<b>580.347</b>	<b>150.846</b>
Finansman Gelirleri	28	102.449	38.580
Finansman Giderleri	29	(352.804)	(167.427)
<b>SÜRDÜRÜLEN FAALİYETLER VERGİ ÖNCESİ KARI (ZARARI)</b>		<b>329.992</b>	<b>21.999</b>
Sürdürülen Faaliyetler Vergi (Gideri) Geliri		27.720	(6.308)
- Dönem Vergi (Gideri) Geliri	31.3	(15.476)	(14.598)
- İhtisap Vergi (Gideri) Geliri	31.3	43.196	8.290
<b>SÜRDÜRÜLEN FAALİYETLER DÖNEM KARI (ZARARI)</b>		<b>357.712</b>	<b>15.691</b>
<b>DURDURULAN FAALİYETLER DÖNEM KARI (ZARARI)</b>	30	-	(8.378)
<b>DÖNEM KARI (ZARARI)</b>		<b>357.712</b>	<b>7.313</b>
<b>Dönem Karının (Zararının) Dağılımı</b>			
- Kontrol Gücü Olmayan Paylar		128.911	(11.046)
- Ana Ortaklık Payları		228.801	18.359
Pay Başına Kazanç (Zarar) (tam TL)	32	1,43	0,11
- Sürdürülen Faaliyetlerden Pay Başına Kazanç (Zarar) (tam TL)		1,43	0,16
- Durdurulan Faaliyetlerden Pay Başına Zarar (tam TL)		-	(0,05)

YAZICI HOLDİNG  
ANONİM ŞİRKETİ

Şirket Müdürü

YAZICI HOLDİNG  
ANONİM ŞİRKETİ

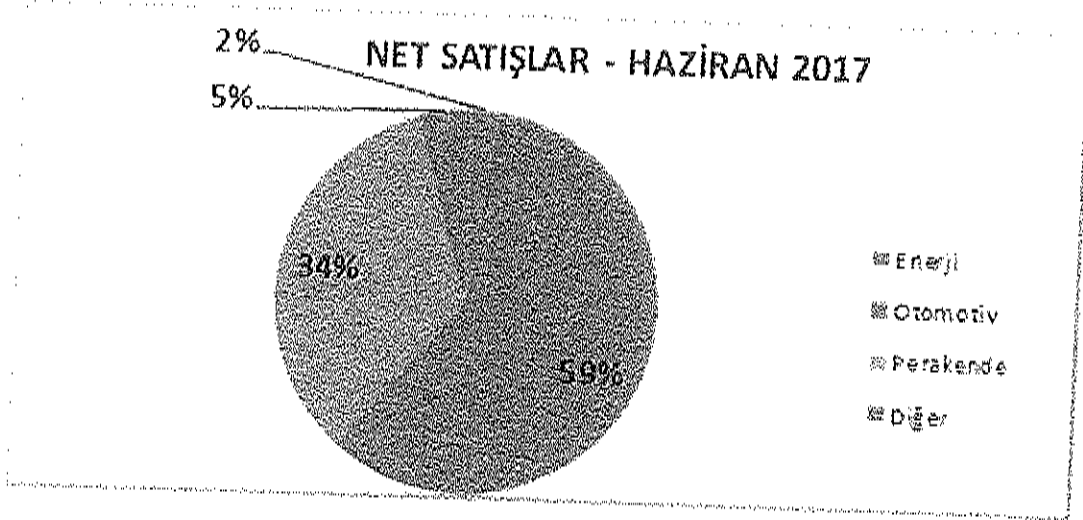


ÖZILHAN  
SINAI YATIRIM A.Ş.

20 Kasım 2017

Kar veya zarar tablosunda önceki döneme göre meydana gelen değişiklikler ile ilgili açıklamalar aşağıdaki gibidir;

2017 yılı ilk 6 aylık dönemi sonu itibariyle, Yazıcılar Holding'in toplam konsolide satışları (satış gelirleri ve hizmet gelirleri) 2016 yılı aynı dönemine göre 1.499,6 milyon TL seviyesinden %3 artışla 1.548,5 milyon TL seviyesine yükselmiştir. Grup'un net satışlarının faaliyet gösterilen başlıca dört ana grup bazında incelenmesinde, otomotiv sektörü satışlarının %2 düştüğü, perakende sektörü satışlarının %11 arttığı, enerji sektörü satışları ise %7 arttığı ve diğer sektör satışlarında %25 artış olduğu görülmektedir. Toplam satışların faaliyet gösterilen bölümler bazında dağılımı aşağıdaki gibidir;



30 Haziran 2017 tarihinde sona eren altı aylık dönemde konsolide brüt kar 2016 yılının aynı dönemine kıyasla 62 Milyon TL artmıştır. Bu dönemde tüm sektörlerin faaliyetlerinden elde edilen brüt karlarda artış meydana gelmiştir. Sektörel bazdaki brüt kar marjlarına bakıldığında 2016 yılının aynı dönemine kıyasla enerji sektörü hariç diğer tüm sektörlerde artış gerçekleşmiştir. Konsolide brüt kar marjı ise %22,4 olarak gerçekleşmiştir.

Faaliyet giderleri önceki yılın aynı dönemine göre %9 artış göstererek 208,4 Milyon TL olarak gerçekleşmiştir. Faaliyet giderlerinde meydana gelen artış temel olarak otomotiv sektöründe faaliyet gösteren Grup şirketlerinden Çelik Motor ve Anadolu Motor'un pazarlama giderlerinde meydana gelen artıştan ve Anadolu Endüstri, Çelik Motor ve Kartal Gayrimenkul'ün genel yönetim giderlerinde meydana gelen artışlardan kaynaklanmaktadır.

Özkaynak yöntemi ile değerlendirilen yatırımların kar/zararlarından paylar önceki yılın aynı dönemine göre %976 artarak önemli ölçüde artış göstermiştir. Bu artış temel olarak Grup'un özkaynak yöntemine göre muhasebeleştirilen iş ortaklıklarından Migros'un net dönem karından aldığı payın 30 Haziran 2017 tarihi itibariyle 384.712 Bin TL, önceki yılın aynı döneminde net dönem zararı bulunan Migros'tan aldığı payın 18.522 Bin TL zarar olarak gerçekleşmesinden kaynaklanmaktadır.

Finansman giderlerinde önceki yılın aynı dönemine göre %111 oranında artış meydana gelmiştir. Konsolide finansal borçları ağırlıklı olarak Euro cinsinden oluşan Grup'un kur farkı ve faiz giderleri 2017 yılının ilk 6 aylık döneminde Euro kurunda meydana gelen önemli ölçüdeki artış nedeniyle önceki yılın aynı dönemine göre artış göstermiştir.

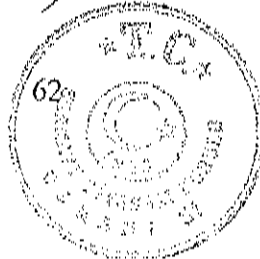
YAZICI LAR HOLDİNG  
MÜDÜRLÜK ŞİRKETİ

*Seytaner*

YAZICI LAR HOLDİNG A.Ş.  
MÜDÜRLÜK ŞİRKETİ

*Özilhan*

ÖZİLHAN  
SINAI YATIRIM A.Ş.



20 Kasım 2017

b) Devrolunan sıfatıyla ANADOLU ENDÜSTRİ:

(Bin TL)	Özel Bağımsız Denetimden Geçmiş 30 Haziran 2017	Bağımsız Denetimden Geçmiş 31 Aralık 2016
<b>VARLIKLAR</b>		
<b>DÖNEN VARLIKLAR</b>		
Nakit ve Nakit Benzerleri	282.085	321.425
Finansal Yatırımlar	14.976	8.968
Ticari Alacaklar	625.233	338.933
- İlişkili Taraflardan Ticari Alacaklar	33.431	28.772
- İlişkili Olmayan Taraflardan Ticari Alacaklar	591.802	310.161
Diğer Alacaklar	5.333	14.858
- İlişkili Olmayan Taraflardan Diğer Alacaklar	5.333	14.858
Türev Araçlar	43.945	40.747
Stoklar	326.349	221.067
Peşin Ödenmiş Giderler	52.819	34.556
Cari Dönem Vergisiyle İlgili Varlıklar	2.451	12.777
Diğer Dönen Varlıklar	709.223	511.346
<b>TOPLAM DÖNEN VARLIKLAR</b>	<b>2.062.414</b>	<b>1.504.877</b>
<b>DURAN VARLIKLAR</b>		
Finansal Yatırımlar	327	327
Ticari Alacaklar	9.164	9.957
- İlişkili Olmayan Taraflardan Ticari Alacaklar	9.164	9.957
Diğer Alacaklar	3.103	2.937
- İlişkili Olmayan Taraflardan Diğer Alacaklar	3.103	2.937
Türev Araçlar	21.551	20.567
Stoklar	111.061	62.025
Özkaynak Yöntemiyle Değerlenen Yatırımlar	3.057.646	2.698.920
Yatırım Amaçlı Gayrimenkuller	255.749	259.758
Maddi Duran Varlıklar	780.653	752.192
Maddi Olmayan Duran Varlıklar	30.926	27.231
Peşin Ödenmiş Giderler	14.069	17.985
Ertelenmiş Vergi Varlığı	129.003	99.123
Diğer Duran Varlıklar	1.626.778	1.492.593
<b>TOPLAM DURAN VARLIKLAR</b>	<b>6.040.030</b>	<b>5.443.615</b>
<b>TOPLAM VARLIKLAR</b>	<b>8.102.444</b>	<b>6.948.292</b>

YAZICILAR HOLDİNG  
ANONİM ŞİRKETİ

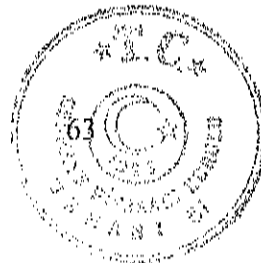
*[Signature]*

ANADOLU  
ENDÜSTRİ HOLDİNG A.Ş.

*[Signature]*

ÖZLÜHAN  
SİNAL YATIRIM A.Ş.


*[Signature]*



20 Kasım 2017

(Bin TL.)	Özel Bağımsız Denetimden Geçmiş	Bağımsız Denetimden Geçmiş
KAYNAKLAR	30 Haziran 2017	31 Aralık 2016
<b>KISA VADELİ YÜKÜMLÜLÜKLER</b>		
Kısa Vadeli Borçlanmalar	1.268.810	610.678
Uzun Vadeli Borçlanmaların Kısa Vadeli Kısımları	1.021.021	922.746
Ticari Borçlar	248.736	307.609
- İlişkili Tarafalara Ticari Borçlar	533	1.044
- İlişkili Olmayan Tarafalara Ticari Borçlar	248.203	306.565
Diğer Borçlar	33.745	39.955
- İlişkili Olmayan Tarafalara Diğer Borçlar	33.745	39.955
Ertelenmiş Gelirler	111.519	42.035
Dönem Karı Vergi Yükümlülüğü	6.826	737
Kısa Vadeli Karşılıklar	29.669	26.568
- Çalışanlara Sağlanan Faydalara İlişkin Kısa Vadeli Karşılıklar	23.555	11.614
- Diğer Kısa Vadeli Karşılıklar	6.114	14.954
Diğer Kısa Vadeli Yükümlülükler	121	512.111
<b>TOPLAM KISA VADELİ YÜKÜMLÜLÜKLER</b>	<b>2.720.447</b>	<b>2.462.439</b>
<b>UZUN VADELİ YÜKÜMLÜLÜKLER</b>		
Uzun Vadeli Borçlanmalar	2.662.518	2.147.252
Diğer Borçlar	1.461	1.463
- İlişkili Olmayan Tarafalara Diğer Borçlar	1.461	1.463
Ertelenmiş Gelirler	323.019	215.638
Uzun Vadeli Karşılıklar	25.912	24.973
- Çalışanlara Sağlanan Faydalara İlişkin Uzun Vadeli Karşılıklar	25.912	24.973
Ertelenmiş Vergi Yükümlülüğü	10.217	22.911
<b>TOPLAM UZUN VADELİ YÜKÜMLÜLÜKLER</b>	<b>2.923.127</b>	<b>2.412.237</b>
<b>TOPLAM YÜKÜMLÜLÜKLER</b>	<b>5.643.574</b>	<b>4.874.676</b>
<b>ÖZKAYNAKLAR</b>		
Ana Ortaklığa Ait Özkaynaklar	2.341.378	1.977.195
Ödenmiş Sermaye	370.000	332.200
Sermaye Düzeltme Farkları	285.467	285.467
Paylara İlişkin Primler (Iskontolar)	250	250
Kontrol Gücü Olmayan Paylara İlişkin Satış Opsiyon Değerleme Fonu	1.111	1.187
Kar veya Zararda Yeniden Sınıflandırılmayacak Birikmiş Diğer Kapsamlı Gelirler (Giderler)	(4.272)	(4.047)
- Yeniden Değerleme ve Ölçüm Kazançları (Kayıpları)	(4.272)	(4.047)
- Tanımlanmış Fayda Planları Yeniden Ölçüm Kazançları (Kayıpları)	(4.272)	(4.047)
Kar veya Zararda Yeniden Sınıflandırılacak Birikmiş Diğer Kapsamlı Gelirler (Giderler)	118.604	109.528
- Yabancı Para Çevrim Farkları	116.454	106.052
- Riskten Korunma Kazançları (Kayıpları)	2.350	3.476
Kardan Ayrılan Kısıtlanmış Yedekler	847.955	396.237
Diğer Yedekler	(14.050)	(14.050)
Geçmiş Yıllar Karları veya Zararları	418.192	1.236.658
Net Dönem Karı veya Zararı	317.921	(366.235)
Kontrol Gücü Olmayan Paylar	117.492	96.421
<b>TOPLAM ÖZKAYNAKLAR</b>	<b>2.458.870</b>	<b>2.073.616</b>
<b>TOPLAM KAYNAKLAR</b>	<b>8.102.444</b>	<b>6.948.292</b>

20 Kasım 2017



64

ÖZEL BAĞIMSIZ DENETİM VE YATIRIM MENKUL DEĞERLER A.Ş.

SİNAY YATIRIM MENKUL DEĞERLER A.Ş.

Anadolu Endüstri Holding'in 2017 yılı Haziran ayı sonu itibariyle toplam dönen varlıkları 2016 yılı sene sonuna göre %37 oranında artarak 2.062,4 Milyon TL olarak gerçekleşmiştir. Duran Varlıklar ise %11 oranında artarak 6.040 Milyon TL olarak gerçekleşmiştir. 2017 yılı Haziran ayı sonu itibariyle toplam kısa vadeli yükümlülükleri 2016 yılı sene sonuna göre %10 oranında artarak 2.720,4 Milyon TL olarak gerçekleşmiştir. Toplam uzun vadeli yükümlülükler ise %21 oranında artarak 2.923,1 Milyon TL olarak gerçekleşmiştir. Bilançoda önceki sene sonuna göre meydana gelen değişiklikler ile ilgili açıklamalar aşağıdaki gibidir;

Grup'un bağlı ortaklıklarından Adel Kalemcilik, her yıl Ocak ayında belirli ürünlere yönelik satış kampanyası ile başlayıp, daha sonra Mart ayında ürettiği ve ithal ettiği markaların satışına yönelik düzenlediği "bayi fuarları" gerçekleştirmektedir. Bu satış kampanyası ve bayi fuarlarında müşterilerin sipariş tutarları karşılığı çek alınmakta olup, alınan siparişler yılın ilk yarısında karşılanmaktadır. Alınan bu çekler finansal tablolarda "ticari alacaklar" ve "ertelenmiş gelirler" olarak gösterilmekte, tahsil edildikleri Eylül - Ekim aylarına kadar dönemsel olarak bu kalemlerin yüksek gözükmemesine sebep olmaktadır. Bu sebeple ticari alacaklardaki artışın 218.117 Bin TL'lik kısmı Adel'in söz konusu vadeli çek ve alacak senetlerindeki artış ile açıklanabilmektedir. Ticari alacaklardaki artışın 16.369 Bin TL'lik kısmı Grup'un bağlı ortaklıklarından AND Kartal Gayrimenkul Yatırımları A.Ş. (Kartal Gayrimenkul)'ün İstanbul ili Kartal ilçesinde devam etmekte olan konut projesine ilişkin ön satışlar karşılığında alınan senetlerindeki artıştan kaynaklanmaktadır. İlişkili olmayan taraflardan ticari alacaklardaki artışın 31.173 Bin TL'lik kısmı ise Grup'un bağlı ortaklıklarından Çelik Motor'un dönem içinde vadeli olarak gerçekleştirdiği araç satışlarından kaynaklanmaktadır.

Kısa ve uzun vadeli stoklar kaleminde meydana gelen 154.318 Bin TL artışın 98.262 Bin TL'lik kısmı Grup'un bağlı ortaklıklarından Çelik Motor'un 30 Haziran 2017 tarihi itibariyle 31 Aralık 2016 tarihine göre motorlu taşıt (ticari mal) stoklarında gerçekleşen artıştan kaynaklanmaktadır. Geri kalan artışın 49.036 Bin TL'lik kısmı ise Grup'un bağlı ortaklıklarından ve gayrimenkul geliştirme alanında faaliyet gösteren Kartal Gayrimenkul'ün İstanbul ili Kartal ilçesinde yapımına devam edilen konut projesine ait stok kaleminde meydana gelen artıştır.

31 Aralık 2016 - 30 Haziran 2017 döneminde Çelik Motor'un günlük ve operasyonel kiralama filolarındaki araç adedinin artması, binek araç ÖTV oranlarında gerçekleşen artış ile döviz kurlarında meydana gelen artış sonrası araç bedellerindeki artışlardan dolayı diğer dönen varlıklar altında izlenen kiralama faaliyetinde kullanılan varlıkların 196.978 Bin TL artış göstermiştir.

Grup'un bağlı ortaklıklarından Çelik Motor'un araç alımlarındaki artış ve büyük oranda Euro cinsinden kullanılan kredilerin kur artışı etkisi ile finansal borçlarında 566.963 Bin TL'lik artış gerçekleşmiştir. Ayrıca Grup'un bağlı ortaklıklarından Adel'in faaliyetlerindeki dönemsellik, yıl içerisinde finansal tablolarına yansımaktadır. Finansal borçlar yılsonunda ticari alacakların tahsilatı ile birlikte düşüş göstermektedir. Bu nedenle 30 Haziran 2017 tarihi itibariyle 31 Aralık 2016 tarihine göre Adel'in kısa vadeli finansal borçlarında 134.555 Bin TL'lik artış meydana gelmiştir. Uzun vadeli borçlanmalardaki artışın temel nedeni ise Şirket'in 17 Mayıs 2017 tarihinde Migros Ticaret A.Ş.'nin %50 hissesine sahip olan MH Perakendecilik'in %19,6 hissesinin alımına ilişkin olarak kullandığı 100 Milyon Euro tutarındaki uzun vadeli kredidir.

Kısa vadeli ertelenmiş gelirler kalemindeki artışın 48.345 Bin TL'lik kısmı Grup'un bağlı ortaklıklarından Adel'in alınan sipariş avanslarından kaynaklanmaktadır. Grup'un bağlı ortaklıklarından Adel'in bilanço kalemleri, yukarıda detayları belirtildiği üzere yıl içerisinde dönemsel olarak farklılık göstermektedir. Kısa vadeli ertelenmiş gelirlerdeki artışın yaklaşık 20 Milyon TL'lik kısmı ise Çelik Motor'un araç satışları için aldığı teminat ve araç bedellerindeki artışlardan kaynaklanmaktadır. Uzun vadeli ertelenmiş gelirler kalemindeki artışın 90.771 Bin TL'lik kısmı Grup'un bağlı ortaklıklarından Kartal Gayrimenkul'ün devam etmekte olan konut projesine ilişkin ön satışlar karşılığında alınan avanslardan kaynaklanmaktadır.

YAZICI ENDÜSTRİ HOLDİNG  
KURUMSAL SİGORTA

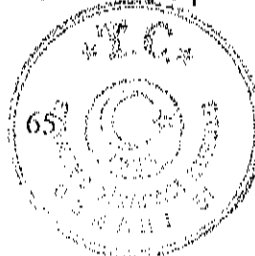
*[Signature]*

ANADOLU  
ENDÜSTRİ HOLDİNG A.Ş.

*[Signature]*

ÖZILHAN  
SINAI YATIRIM A.Ş.

*[Signature]*



20 Kasım 2017

(BİR TL.)	Özel Bağımsız Denetimden Geçmiş 1 Ocak - 30 Haziran 2017	Sınırlı Denetimden Geçmiş 1 Ocak - 30 Haziran 2016
Hasılat	1.548.813	1.499.949
Satışların Maliyeti	(1.201.193)	(1.214.422)
<b>BRÜT KAR (ZARAR)</b>	<b>347.620</b>	<b>285.527</b>
Genel Yönetim Giderleri	(107.828)	(94.198)
Pazarlama Giderleri	(94.851)	(92.780)
Araştırma ve Geliştirme Giderleri	(851)	(952)
Esas Faaliyetlerden Diğer Gelirler	29.793	9.224
Esas Faaliyetlerden Diğer Giderler	(21.288)	(18.241)
Özkaynak Yöntemiyle Değerlenen Yatırımların Karlarından (Zararlarından) Paylar	390.418	(9.707)
<b>ESAS FAALİYET KARI (ZARARI)</b>	<b>543.013</b>	<b>78.873</b>
Yatırım Faaliyetlerinden Gelirler	30.621	4.397
Yatırım Faaliyetlerinden Giderler	(2.529)	(1.754)
<b>FINANSMAN GELİRİ (GİDERİ) ÖNCESİ FAALİYET KARI (ZARARI)</b>	<b>571.105</b>	<b>81.516</b>
Finansman Gelirleri	99.762	31.757
Finansman Giderleri	(352.793)	(162.859)
<b>SÜRDÜRÜLEN FAALİYETLER VERGİ ÖNCESİ KARI (ZARARI)</b>	<b>318.074</b>	<b>(49.586)</b>
Sürdürülen Faaliyetler Vergi (Gideri) Geliri	26.949	(5.370)
- Dönem Vergi (Gideri) Geliri	(15.476)	(13.755)
- Ertelenmiş Vergi (Gideri) Geliri	42.425	8.385
<b>SÜRDÜRÜLEN FAALİYETLER DÖNEM KARI (ZARARI)</b>	<b>345.023</b>	<b>(54.956)</b>
<b>DURDURULAN FAALİYETLER DÖNEM KARI (ZARARI)</b>	<b>-</b>	<b>(8.378)</b>
<b>DÖNEM KARI (ZARARI)</b>	<b>345.023</b>	<b>(63.334)</b>
<b>Dönem Karının (Zararının) Dağılımı</b>		
- Kontrol Gücü Olmayan Paylar	27.102	13.611
- Ana Ortaklık Payları	317.921	(76.945)
<b>Pay Başına Kazanç (Zarar) (tam TL.)</b>	<b>0,94</b>	<b>(0,23)</b>
- Sürdürülen Faaliyetlerden Pay Başına Zarar (tam TL.)	0,94	(0,20)
- Durdurulan Faaliyetlerden Pay Başına Zarar (tam TL.)	-	(0,03)

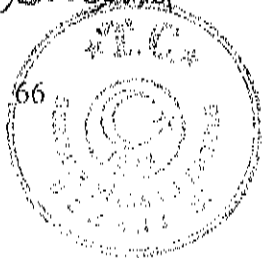
YATIRIM MENKUL DEĞERLER A.Ş.

YATIRIM MENKUL DEĞERLER A.Ş.

YATIRIM MENKUL DEĞERLER A.Ş.

YATIRIM MENKUL DEĞERLER A.Ş.

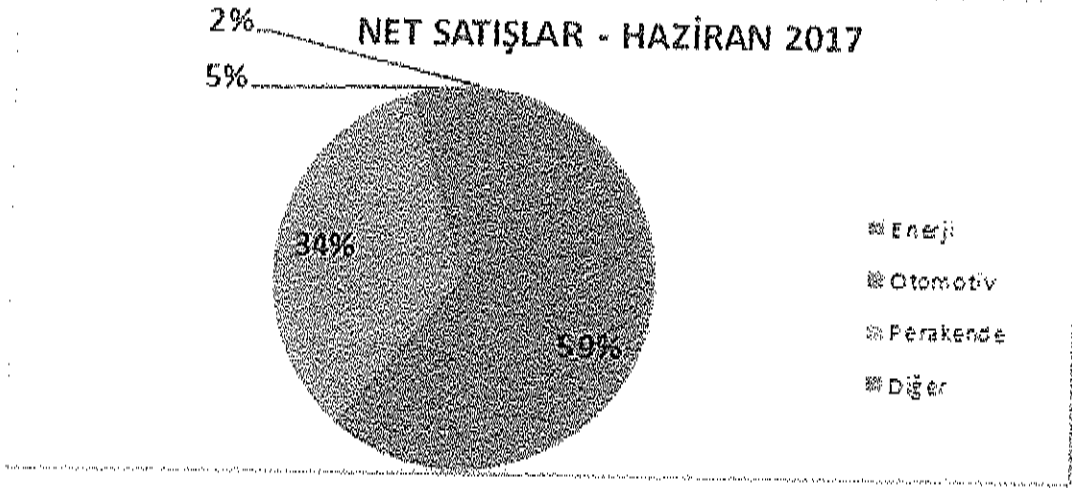
ÖZILHAN SİNAL YATIRIM A.Ş.



20 Haziran 2017

Kar veya zarar tablosunda önceki döneme göre meydana gelen değişiklikler ile ilgili açıklamalar aşağıdaki gibidir;

2017 yılı ilk 6 aylık dönemi sonu itibariyle, Anadolu Endüstri Holding'in toplam konsolide satışları (satış gelirleri ve hizmet gelirleri) 2016 yılı aynı dönemine göre 1.499,9 Milyon TL seviyesinden %3 artışla 1.548,8 milyon TL seviyesine yükselmiştir. Grup'un net satışlarının faaliyet gösterilen başlıca dört ana grup bazında incelenmesinde, otomotiv sektörü satışlarının %2 düştüğü, perakende sektörü satışlarının %11 arttığı, enerji sektörü satışları ise %7 arttığı ve diğer sektör satışlarında %25 artış olduğu görülmektedir. Toplam satışların faaliyet gösterilen bölümler bazında dağılımı aşağıdaki gibidir;



30 Haziran 2017 tarihinde sona eren altı aylık dönemde konsolide brüt kar 2016 yılının aynı dönemine kıyasla 62 Milyon TL artmıştır. Bu dönemde tüm sektörlerin faaliyetlerinden elde edilen brüt karlarda artış meydana gelmiştir. Sektörel bazdaki brüt kar marjlarına bakıldığında 2016 yılının aynı dönemine kıyasla enerji sektörü hariç diğer tüm sektörlerde artış gerçekleşmiştir. Konsolide brüt kar marjı ise %22,4 olarak gerçekleşmiştir.

Faaliyet giderleri önceki yılın aynı dönemine göre %8 artış göstererek 203,5 Milyon TL olarak gerçekleşmiştir. Faaliyet giderlerinde meydana gelen artış temel olarak otomotiv sektöründe faaliyet gösteren Grup şirketlerinden Çelik Motor ve Anadolu Motor'un pazarlama giderlerinde meydana gelen artıştan ve Anadolu Endüstri, Çelik Motor ve Kartal Gayrimenkul'ün genel yönetim giderlerinde meydana gelen artışlardan kaynaklanmaktadır.

Özkaynak yöntemi ile değerlendirilen yatırımların kar/zararlarından paylar önceki yılın aynı dönemine göre 400,1 Milyon TL tutarında artış göstermiştir. Bu artış temel olarak Grup'un özkaynak yöntemine göre muhasebeleştirilen iş ortaklıklarından Migros'un net dönem karından aldığı payın 30 Haziran 2017 tarihi itibariyle 384.712 Bin TL, önceki yılın aynı döneminde net dönem zararı bulunan Migros'tan aldığı payın 18.522 Bin TL zarar olarak gerçekleşmesinden kaynaklanmaktadır.

Finansman giderlerinde önceki yılın aynı dönemine göre %117 oranında artış meydana gelmiştir. Konsolide finansal borçları ağırlıklı olarak Euro cinsinden oluşan Grup'un kur farkı ve faiz giderleri 2017 yılının ilk 6 aylık döneminde Euro kurunda meydana gelen önemli ölçüdeki artış nedeniyle önceki yılın aynı dönemine göre artış göstermiştir.

YATIRIMCI HOLDİNG  
ANONİM ŞİRKETİ

*[Signature]*

ANADOLU  
ENDÜSTRİ HOLDİNG A.Ş.

*[Signature]*

ÖZILHAN  
SINAI YATIRIM A.Ş.

*[Signature]*



20 Haziran 2017

c) Devrolunan sıfatıyla ÖZİLHAN SINAI:

(Bin TL)	Özel Bağımsız Denetimden Geçmiş	Bağımsız Denetimden Geçmiş
	30 Haziran 2017	31 Aralık 2016
<b>VARLIKLAR</b>		
<b>DÖNEN VARLIKLAR</b>		
Nakit ve Nakit Benzerleri		
Ticari Alacaklar	3.817	12.788
- <i>İlişkili Olmayan Taraflardan Ticari Alacaklar</i>	-	8
Diğer Alacaklar	-	8
- <i>İlişkili Taraflardan Diğer Alacaklar</i>	-	1.040
Peşin Ödenmiş Giderler	-	1.040
Cari Dönem Vergisiyle İlgili Varlıklar	2	9
Diğer Dönen Varlıklar	93	-
	152	153
<b>TOPLAM DÖNEN VARLIKLAR</b>	<b>4.064</b>	<b>13.998</b>
<b>DURAN VARLIKLAR</b>		
Özkaynak Yöntemiyle Değerlenen Yatırımlar	2.060.216	1.976.797
Maddi Duran Varlıklar	-	151
Ertelenmiş Vergi Varlığı	-	3
	-	-
<b>TOPLAM DURAN VARLIKLAR</b>	<b>2.060.216</b>	<b>1.976.951</b>
<b>TOPLAM VARLIKLAR</b>	<b>2.064.280</b>	<b>1.990.949</b>

YAZICILAR HOLDİNG  
ANONİM ŞİRKETİ

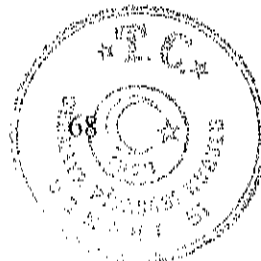
*[Signature]*

MADELEN  
ENDÜSTRİ HOLDİNG A.Ş.

*[Signature]*

ÖZİLHAN  
SINAI YATIRIM A.Ş.

*[Signature]*



20 Haziran 2017



(Bin TL)	Özel Bağımsız Denetimden Geçmiş 30 Haziran 2017	Bağımsız Denetimden Geçmiş 31 Aralık 2016
<b>KAYNAKLAR</b>		
<b>KISA VADELİ YÜKÜMLÜLÜKLER</b>		
Ticari Borçlar		
- İlişkili Taraflara Ticari Borçlar	82	99
- İlişkili Olmayan Taraflara Ticari Borçlar	75	99
Diğer Borçlar	7	-
- İlişkili Olmayan Taraflara Diğer Borçlar	3.001	1
Düzenli Karı Vergi Yükümlülüğü	3.001	1
<b>TOPLAM KISA VADELİ YÜKÜMLÜLÜKLER</b>	<b>3.083</b>	<b>491</b>
<b>TOPLAM YÜKÜMLÜLÜKLER</b>	<b>3.083</b>	<b>491</b>
<b>ÖZKAYNAKLAR</b>		
Ödenmiş Sermaye	26.000	22.000
Sermaye Düzeltme Farkları	65.771	65.771
Kontrol Gücü Olmayan Paylara İlişkin Satış Opsiyon Değerleme Fonu	2.868	3.064
Kar veya Zararda Yeniden Sınıflandırmayacak Birikmiş Diğer Kapsamlı Gelirler (Giderler)	(5.486)	(4.446)
- Yeniden Değerleme ve Ölçüm Kazançları (Kayıpları)	(5.486)	(4.446)
- Tanımlanmış Fayda Planları Yeniden Ölçüm Kazançları (Kayıpları)	(5.486)	(4.446)
Kar veya Zararda Yeniden Sınıflandırılacak Birikmiş Diğer Kapsamlı Gelirler (Giderler)	297.647	283.329
- Yabancı Para Çevrim Farkları	297.580	274.354
- Riskten Korunma Kazançları (Kayıpları)	6.067	8.975
Kardan Ayrılan Kısıtlanmış Yedekler	5.240	4.440
Diğer Yedekler	(36.274)	(36.274)
Geçmiş Yıllar Karları veya Zararları	1.596.302	1.772.834
Net Dönem Karı veya Zararı	109.129	(120.260)
<b>TOPLAM ÖZKAYNAKLAR</b>	<b>2.061.197</b>	<b>1.990.458</b>
<b>TOPLAM KAYNAKLAR</b>	<b>2.064.280</b>	<b>1.990.949</b>

Özilhan Sınai'nin 2017 yılı Haziran ayı sonu itibarıyla toplam dönen varlıkları 2016 yılı sene sonuna göre 9,9 Milyon TL tutarında azalarak 4.064 Bin TL olarak gerçekleşmiştir. Duran Varlıklar ise %4 oranında artarak 2.060,3 Milyon TL olarak gerçekleşmiştir. 2017 yılı Haziran ayı sonu itibarıyla toplam kısa vadeli yükümlülükleri 2016 yılı sene sonuna göre 2.592 Bin TL tutarında artarak 3.083 Bin TL olarak gerçekleşmiştir. Bilançoda önceki sene sonuna göre meydana gelen değişiklikler ile ilgili açıklamalar aşağıdaki gibidir;

Şirket'in bağlı ortaklıklarından Anadolu Endüstri'de 7 Haziran 2017 tarihinde gerçekleşen 37,8 Milyon TL'lik sermaye artışına payı (%32) oranında katılmasından dolayı yaklaşık 12,1 Milyon TL tutarında, ortaklarına dağıtmış olduğu net 17 Milyon TL tutarında temettü ile de toplam yaklaşık 29,1 Milyon TL nakit çıkışı gerçekleşmiştir. Şirket 2017 yılında iştiraklerinden sağladığı 19,5 Milyon TL'lik temettü geliri ve 1 Milyon TL tutarındaki alacağının tahsilatı ile de toplamda yaklaşık 20,5 Milyon TL nakit girişi sağlamıştır. Sonuç olarak nakit ve nakit benzerlerinde yaklaşık 9 Milyon TL azalış meydana gelmiştir.

İlişkili taraflardan diğer alacaklardaki azalışın 1 Milyon TL'lik kısmı Şirket'in 31 Aralık 2016 tarihi itibarıyla iş ortaklığı durumundaki Oden İnşaat ve Turizm A.Ş.'den olan alacağının tahsil edilmesinden kaynaklanmaktadır.

İlişkili olmayan taraflara diğer borçlardaki artış Şirket ortaklarına dağıtılan brüt 20 Milyon TL tutarındaki temettünün vergi dairesine ödenecek olan %15 oranındaki (3 Milyon TL) temettü stopajından oluşmaktadır.

YAZICI HOLDİNG

ANONİM ŞİRKETİ

ANONİM ŞİRKETİ

ANONİM ŞİRKETİ

ANONİM ŞİRKETİ

ANONİM ŞİRKETİ

ANONİM ŞİRKETİ

ANONİM ŞİRKETİ

ANONİM ŞİRKETİ

ANONİM ŞİRKETİ

20 Kasım 2017

ÖZILHAN  
SINAI YATIRIM A.Ş.

(Bin TL)	Özel Bağımsız Denetimden Geçmiş	
	1 Ocak - 30 Haziran 2017	Bağımsız Denetimden Geçirilmiş 1 Ocak - 30 Haziran 2016
Genel Yönetim Giderleri	(256)	(212)
Esas Faaliyetlerden Diğer Gelirler	-	5
Esas Faaliyetlerden Diğer Giderler	(5)	-
Özkaynak Yöntemiyle Değerlenen Yatırımların Karlarından (Zararlarından) Paylar	109.120	3.499
<b>ESAS FAALİYET KARI (ZARARI)</b>	<b>108.859</b>	<b>3.292</b>
Yatırım Faaliyetlerinden Gelirler	45	13.798
Yatırım Faaliyetlerinden Giderler	(1)	(1)
<b>FİNANSMAN GELİRİ (GİDERİ) ÖNCESİ FAALİYET KARI (ZARARI)</b>	<b>108.903</b>	<b>17.089</b>
Finansman Gelirleri	261	449
Finansman Giderleri	(11)	(11)
<b>SÜRDÜRÜLEN FAALİYETLER VERGİ ÖNCESİ KARI (ZARARI)</b>	<b>109.153</b>	<b>17.527</b>
Sürdürülen Faaliyetler Vergi (Gideri) Geliri	(24)	(711)
- Dönem Vergi (Gideri) Geliri	(21)	(711)
- Ertelenmiş Vergi (Gideri) Geliri	(3)	-
<b>SÜRDÜRÜLEN FAALİYETLER DÖNEM KARI (ZARARI)</b>	<b>109.129</b>	<b>16.816</b>
<b>DÖNEM KARI (ZARARI)</b>	<b>109.129</b>	<b>16.816</b>
Pay Başına Kazanç (Zarar) (tam TL)	4,53	0,76

Kar veya zarar tablosunda önceki döneme göre meydana gelen değişiklikler ile ilgili açıklamalar aşağıdaki gibidir;

Özkaynak yöntemi ile değerlendirilen yatırımların kar/zararlarından paylar önceki yılın aynı dönemine göre 105,6 Milyon TL tutarında artış göstermiştir. Bu artış temel olarak Grup'un özkaynak yöntemine göre muhasebeleştirilen iştiraklerinden Anadolu Endüstri Holding'in net dönem karından aldığı payın 30 Haziran 2017 tarihi itibarıyla 101.735 Bin TL, önceki yılın aynı döneminde net dönem zararı bulunan Anadolu Endüstri Holding'ten aldığı payın 24.622 Bin TL zarar olarak gerçekleşmesinden kaynaklanmaktadır. Grup'un özkaynak yöntemine göre muhasebeleştiği bir diğer iştiraki Anadolu Efes'in net dönem kar/zararından aldığı pay 30 Haziran 2017 tarihi itibarıyla 12,2 Milyon TL, önceki yılın aynı döneminde ise 31,3 Milyon TL olarak gerçekleşmiştir.

Yatırım faaliyetlerinden gelirlerde önceki yılın aynı dönemine göre meydana gelen azalış, önceki yılın aynı dönemi içerisinde gerçekleştirilen finansal yatırım satışlarından kaynaklanmaktadır. Özilhan Sina'nın sahip olduğu Polinas Plastik Sanayi ve Ticaret A.Ş. hisseleri 16 Mart 2016 tarihinde satılmış olup bu satıştan 13,6 Milyon TL hisse satış karı elde edilmiştir.

YAZICI HOLDİNG  
MÜDÜRLÜĞÜ

Sevket Akar

ANADOLU  
ENDÜSTRİ HOLDİNG A.Ş.

Özilhan Sina



20 Haziran 2017  
ÖZILHAN  
SINA YATIRIM A.Ş.

12.2. Birleşmeye taraf şirketlerin borçluluk durumu

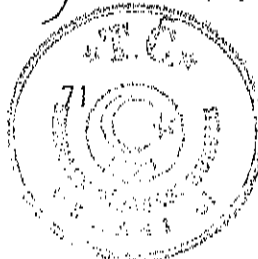
a) Devralan sıfatıyla YAZICILAR:

Borçluluk Durumu	Tutar (TL)
<b>Kısa vadeli yükümlülükler</b>	<b>2.777.783.000,00</b>
Garantili	0,00
Teminatlı	0,00
Garantisiz/Teminatsız	2.777.783.000,00
<b>Uzun vadeli yükümlülükler (uzun vadeli borçların kısa vadeli kısımları hariç)</b>	<b>2.923.396.000,00</b>
Garantili	56.398.000,00
Teminatlı	361.410.000,00
Garantisiz/Teminatsız	2.505.588.000,00
<b>Kısa ve Uzun Vadeli Yükümlülükler Toplamı</b>	<b>5.701.179.000,00</b>
<b>Özkaynaklar</b>	<b>4.765.399.000,00</b>
Ödenmiş/çıkarılmış sermaye	160.000.000,00
Yasal yedekler	32.000.000,00
Diğer yedekler	4.573.399.000,00
<b>TOPLAM KAYNAKLAR</b>	<b>10.466.578.000,00</b>
<b>Net Borçluluk Durumu</b>	
A. Nakit	279.017.000,00
B. Nakit Benzerleri	60.562.000,00
C. Alım Satım Amaçlı Finansal Varlıklar	14.976.000,00
<b>D. Likidite (A+B+C)</b>	<b>354.555.000,00</b>
E. Kısa Vadeli Finansal Alacaklar	0,00
F. Kısa Vadeli Banka Kredileri	1.268.810.000,00
G. Uzun Vadeli Banka Kredilerinin Kısa Vadeli Kısım	1.021.021.000,00
H. Diğer Kısa Vadeli Finansal Borçlar	
<b>I. Kısa Vadeli Finansal Borçlar (F+G+H)</b>	<b>2.289.831.000,00</b>
<b>J. Kısa Vadeli Net Finansal Borçluluk (I-E-D)</b>	<b>1.935.276.000,00</b>
K. Uzun Vadeli Banka Kredileri	2.562.518.000,00
L. Tahviller	0,00
M. Diğer Uzun Vadeli Krediler	0,00
<b>N. Uzun Vadeli Finansal Borçluluk (K+L+M)</b>	<b>2.562.518.000,00</b>
<b>O. Net Finansal Borçluluk (J+N)</b>	<b>4.497.794.000,00</b>

YAZICILAR HOLDİNG  
ANONİM ŞİRKETİ  
*[Signature]*

YAZICILAR HOLDİNG A.Ş.  
*[Signature]*

ÖZILHAN  
SINAI YATIRIM A.Ş.  
*[Signature]*



20 Kasım 2017


b) Devrolunan sıfatıyla ANADOLU ENDÜSTRİ:

Borçluluk Durumu	Tutar (TL)
<b>Kısa vadeli yükümlülükler</b>	<b>2.720.447.000,00</b>
Garantili	0,00
Teminatlı	0,00
Garantisiz/Teminatsız	2.720.447.000,00
<b>Uzun vadeli yükümlülükler (uzun vadeli borçların kısa vadeli kısımları hariç)</b>	<b>2.923.127.000,00</b>
Garantili	56.398.000,00
Teminatlı	361.410.000,00
Garantisiz/Teminatsız	2.505.319.000,00
<b>Kısa ve Uzun Vadeli Yükümlülükler Toplamı</b>	<b>5.643.574.000,00</b>
<b>Özkaynaklar</b>	<b>2.458.870.000,00</b>
Ödenmiş/çıkarılmış sermaye	370.000.000,00
Yasal yedekler	847.955.000,00
Diğer yedekler	1.240.915.000,00
<b>TOPLAM KAYNAKLAR</b>	<b>8.102.444.000,00</b>
<b>Net Borçluluk Durumu</b>	
A. Nakit	221.696.000,00
B. Nakit Benzerleri	60.389.000,00
C. Alım Satım Amaçlı Finansal Varlıklar	14.976.000,00
D. Likidite (A+B+C)	297.061.000,00
E. Kısa Vadeli Finansal Alacaklar	0,00
F. Kısa Vadeli Banka Kredileri	1.268.810.000,00
G. Uzun Vadeli Banka Kredilerinin Kısa Vadeli Kısım	1.021.021.000,00
H. Diğer Kısa Vadeli Finansal Borçlar	0,00
I. Kısa Vadeli Finansal Borçlar (F+G+H)	2.289.831.000,00
J. Kısa Vadeli Net Finansal Borçluluk (I-E-D)	1.992.770.000,00
K. Uzun Vadeli Banka Kredileri	2.562.518.000,00
L. Tahviller	0,00
M. Diğer Uzun Vadeli Krediler	0,00
N. Uzun Vadeli Finansal Borçluluk (K+L+M)	2.562.518.000,00
O. Net Finansal Borçluluk (J+N)	4.555.288.000,00

YAZICILAR HOLDİNG  
ANONİM ŞİRKETİ  
Seyit Mehmet

ANADOLU  
ENDÜSTRİ HOLDİNG A.Ş.  
Ali Kemal

ÖZILHAN  
SİNAL YATIRIM A.Ş.



20 Kasım 2017



### 13. BİRLEŞMEYE TARAF ŞİRKETLERİN FON KAYNAKLARI

#### 13.1. Kısa ve uzun vadeli fon kaynakları hakkında bilgi

##### a) Devralan sıfatıyla YAZICILAR:

Bin TL	30 Haziran 2017
Banka kredileri	
Çıkarılmış bonolar (*)	1.018.517
Çıkarılmış tahviller (**)	250.293
Uzun vadeli kredilerin kısa vadeli kısmı	104.018
Finansal kiralama borçları	885.253
	31.750
<b>Kısa vadeli borçlanmalar</b>	<b>2.289.831</b>
Banka kredileri	
Finansal kiralama borçları	2.456.028
	106.490
<b>Uzun vadeli borçlanmalar</b>	<b>2.562.518</b>
<b>Toplam borçlanmalar</b>	<b>4.852.349</b>

(\*) Grup'un bağlı ortaklıklarından Çelik Motor, 18 Mayıs 2017 tarihinde 179 gün vadeli, %14,4 faiz oranlı, halka arz edilmeksizin nitelikli yatırımcılara satılmak üzere bono ihraç etmiştir. Söz konusu bononun taşınan değeri 30 Haziran 2017 itibarıyla 142.177 TL'dir. Çelik Motor, 22 Şubat 2017 tarihinde 177 gün vadeli, %12,9 faiz oranlı, halka arz edilmeksizin nitelikli yatırımcılara satılmak üzere bono ihraç etmiştir. Söz konusu bononun taşınan değeri 30 Haziran 2017 itibarıyla 108.116 TL'dir.

(\*\*) Grup'un bağlı ortaklıklarından Çelik Motor, 17 Eylül 2015 tarihinde 729 gün vadeli, %13,8 faiz oranlı, 6 ayda bir sabit kupon ödemeli, halka arz edilmeksizin nitelikli yatırımcılara satılmak üzere tahvil ihraç etmiştir. Söz konusu tahvilin taşınan değeri 30 Haziran 2017 itibarıyla 104.018 TL'dir (31 Aralık 2016: 103.938 TL).

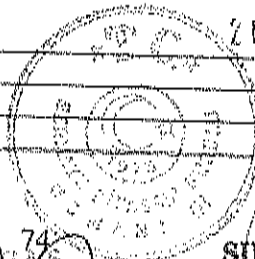
Fon kaynaklarının bir kısmı kredilerden bir kısmı da faaliyet gelirlerinden doğmaktadır. Detayı 13.2 (a) bölümünde yer alan nakit akış tablosunda yer almaktadır.

##### b) Devrolunan sıfatıyla ANADOLU ENDÜSTRİ:

Bin TL	30 Haziran 2017
Banka kredileri	
Çıkarılmış bonolar (*)	1.018.517
Çıkarılmış tahviller (**)	250.293
Uzun vadeli kredilerin kısa vadeli kısmı	104.018
Finansal kiralama borçları	885.253
	31.750
<b>Kısa vadeli borçlanmalar</b>	<b>2.289.831</b>
Banka kredileri	
Finansal kiralama borçları	2.456.028
	106.490
<b>Uzun vadeli borçlanmalar</b>	<b>2.562.518</b>
<b>Toplam borçlanmalar</b>	<b>4.852.349</b>

YAZICILAR HOLDİNG  
MİLLİ YATIRIM MENKUL DEĞERLER A.Ş.

Uğur Şenol  
Seyitomerli  
ANADOLU ENDÜSTRİ  
MİLLİ YATIRIM MENKUL DEĞERLER A.Ş.



ÖZILHAN  
SINAI YATIRIM A.Ş.

- (\*) Grup'un bağı ortaklıklarından Çelik Motor, 18 Mayıs 2017 tarihinde 179 gün vadeli, %14,4 faiz oranlı, halka arz edilmeksizin nitelikli yatırımcılara satılmak üzere bono ihraç etmiştir. Söz konusu bononun taşınan değeri 30 Haziran 2017 itibarıyla 142.177 TL'dir. Çelik Motor, 22 Şubat 2017 tarihinde 177 gün vadeli, %12,9 faiz oranlı, halka arz edilmeksizin nitelikli yatırımcılara satılmak üzere bono ihraç etmiştir. Söz konusu bononun taşınan değeri 30 Haziran 2017 itibarıyla 108.116 TL'dir.
- (\*\*) Grup'un bağı ortaklıklarından Çelik Motor, 17 Eylül 2015 tarihinde 729 gün vadeli, %13,8 faiz oranlı, 6 ayda bir sabit kupon ödemeli, halka arz edilmeksizin nitelikli yatırımcılara satılmak üzere tahvil ihraç etmiştir. Söz konusu tahvilin taşınan değeri 30 Haziran 2017 itibarıyla 104.018 TL'dir (31 Aralık 2016: 103.938 TL).

Fon kaynaklarının bir kısmı kredilerden bir kısmı da faaliyet gelirlerinden doğmaktadır. Detayı 13.2 (a) bölümünde yer alan nakit akış tablosunda yer almaktadır.

c) Devrolunan sıfatıyla ÖZİLHAN SINAL:

ÖZİLHAN SINAL'nin 3.083.000 TL'lik kısa vadeli yükümlülüklerinin 3.001.000 TL'lik kısmı temettü dağıtımı nedeniyle ödenecek vergilerden (gelir vergisi tevkifatları) ve bakiye 82.000 TL'lik kısmı da ticari borçlardan oluşmaktadır.

YAZICILAR HOLDİNG  
ANONİM ŞİRKETİ

ABDÜL  
EMİRSİN HOLDİNG A.Ş.

ÖZİLHAN  
SINAL YATIRIM A.Ş.



20 Haziran 2017





30 Haziran 2017 tarihi itibarıyla, "işletme faaliyetlerinden nakit akışları" negatif (423.629) Bin TL (30 Haziran 2016: (102.156) Bin TL.) kullanılan net nakit olarak gerçekleşmiştir. İşletme faaliyetlerinde kullanılan net nakit tutarında bir önceki yılın aynı dönemine göre meydana gelen 321.473 Bin TL tutarındaki artışın temel sebebi işletme sermayesi kalemlerinde gerçekleşen değişimlerdir. Önceki yılın aynı döneminde gerçekleşen değişimlere göre işletme sermayesini oluşturan kalemlerden başta stoklarda 122.246 Bin TL tutarında artış ve ticari borçlarda ise 167.935 Bin TL azalış meydana geldiğinden işletme faaliyetlerinde kullanılan nakit akışları tutarında artış meydana gelmiştir.

30 Haziran 2017 tarihi itibarıyla, "yatırım faaliyetlerinden kaynaklanan nakit akışları" negatif (478.762) Bin TL tutarında kullanılan net nakit olarak, 30 Haziran 2016 tarihi itibarıyla ise 12.817 Bin TL yatırım faaliyetlerinden sağlanan net nakit olarak gerçekleşmiştir. 2017 yılında yatırım faaliyetlerinde kullanılan nakit tutarının 478.762 Bin TL olarak gerçekleşmesinin nedeni Grup'un bağlı ortaklıklarından Anadolu Endüstri tarafından 17 Mayıs 2017 tarihinde yapılan Migros Ticaret A.Ş.'nin %50 hissesine sahip olan MH Perakendecilik'in %19,5 hissesinin alımına ilişkin olarak 509.029 Bin TL hisse satın alım bedeli ödemesidir.

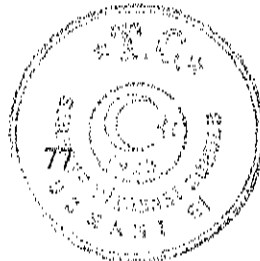
30 Haziran 2017 tarihi itibarıyla, "finansman faaliyetlerinden nakit akışları" 817.125 Bin TL tutarında sağlanan net nakit, 30 Haziran 2016 tarihi itibarıyla ise 198.624 Bin TL finansman faaliyetlerinden sağlanan net nakit olarak gerçekleşmiştir. Finansman faaliyetlerinden nakit akışlarında meydana gelen artışın temel nedeni borçlanmadan kaynaklanan nakit girişleri ve borç ödemelerine ilişkin nakit çıkışlarının net etkisinin 30 Haziran 2017 tarihi itibarıyla nakit girişi yönlü olarak pozitif 972.798 Bin TL olarak gerçekleşmiş olmasıdır. 30 Haziran 2016 tarihi itibarıyla ise borçlanmadan kaynaklanan nakit girişleri ve borç ödemelerine ilişkin nakit çıkışlarının net etkisi 313.249 Bin TL nakit girişi olarak gerçekleşmiştir.

Nakit giriş ve çıkışlarında meydana gelen değişimler sonucunda 30 Haziran 2017 tarihi itibarıyla nakit ve nakit benzerlerindeki net azalış 73.793 Bin TL olarak gerçekleşmiştir. 30 Haziran 2016 tarihi itibarıyla ise nakit ve nakit benzerlerindeki artış 95.766 Bin TL olarak gerçekleşmiştir.

YATIRIMCI HOLDİNG  
ANONİM ŞİRKETİ  
*Ali Şen*

ANADOLU  
ENDÜSTRİ HOLDİNG A.Ş.  
*Ali Şen*

ÖZILHAN  
SINAI YATIRIM A.Ş.  
*Özilhan*



20 Kasım 2017

b) Devrolunan sıfatıyla ANADOLU ENDÜSTRİ

(Bin TL)	Özel Bağımsız Denetimden Geçmiş 1 Ocak-30 Haziran 2017	Sımsıl Denetimden Geçmiş 1 Ocak-30 Haziran 2016
<b>İŞLETME FAALİYETLERİNDEN NAKİT AKIŞLARI</b>	<b>30 Haziran 2017</b>	<b>30 Haziran 2016</b>
Dönem Karı (Zararı)	(457.279)	(450.633)
Dönem Net Karı (Zararı) Mutabakatı ile İlgili Düzeltmeler	345.023	(63.334)
Amortisman ve İfa Gideri ile İlgili Düzeltmeler	(119.570)	220.721
Değer Düşüklüğü (Artışı) ile İlgili Düzeltmeler	13,14,15,20 64.916	59.587
- Alacaklarda Değer Düşüklüğü (Artışı) ile İlgili Düzeltmeler	2.973	(415)
- Stok Değer Düşüklüğü (Artışı) ile İlgili Düzeltmeler	26,2 1.773	571
Karşılıklar ile İlgili Düzeltmeler	11,1 1.200	(986)
- Çalınanlara Sağlanan Faydalara İlişkin Karşılıklar (Artışı) ile İlgili Düzeltmeler	7.411	13.444
- Dava ve veya Ceza Karşılıkları (Artışı) ile İlgili Düzeltmeler	16.251	12.467
- Garantü Karşılıkları (Artışı) ile İlgili Düzeltmeler	17,2 (9.163)	680
Faiz (Gelirleri) ve Giderleri ile İlgili Düzeltmeler	17,2 323	297
Gerçekleşmemiş Yabancı Para Çevrim Farkları ile İlgili Düzeltmeler	124.390	114.009
Türev Finansal Araçların Gerçeğe Uygun Değer Kayıpları (Kazançları) ile İlgili Düzeltmeler	139.435	10.413
Özkaynak Yöntemiyle Değerlenen Yatırımların Dağılımı Kararı ile İlgili Düzeltmeler	(445)	(453)
Vergi (Gelir) Gideri ile İlgili Düzeltmeler	4,12 (390.418)	9.707
Duran Varlıkların Elden Çıkarılmasından Kaynaklanan Kayıplar (Kazançlar) ile İlgili Düzeltmeler	31,1,31,2 (26.949)	5.646
- Maddeli Duran Varlıkların Elden Çıkarılmasından Kaynaklanan Kayıplar (Kazançlar) ile İlgili Düzeltmeler	27,1,27,2 (3.754)	184
İhtlak, İş ortaklığı ve Finansal Yatırımların Elden Çıkarılmasından veya Paylarındaki Değişim Sebepi ile Oluşan Kayıplar (Kazançlar) ile İlgili Düzeltmeler	27,1 (21.280)	(163)
Kar (Zarar) Mutabakatı ile İlgili Diğer Düzeltmeler	(15.849)	8.762
<b>İşletme Sermayesinde Gerçekleşen Değişimler</b>		
Finansal Yatırımlardaki Azalış (Artış)	(686.788)	(329.647)
Ticari Alacaklardaki Azalış (Artış) ile İlgili Düzeltmeler	(2.383)	546
Faaliyetlerle İlgili Diğer Alacaklardaki Azalış (Artış) ile İlgili Düzeltmeler	(287.280)	(284.728)
Stoklardaki Azalış (Artışlar) ile İlgili Düzeltmeler	9.359	79.102
Ticari Borçlardaki Artış (Azalış) ile İlgili Düzeltmeler	(152.746)	(30.437)
Faaliyetler ile İlgili Diğer Borçlardaki Artış (Azalış) ile İlgili Düzeltmeler	(56.729)	111.196
Entelelliik Gelirlerindeki Artış (Azalış)	(6.212)	(11.813)
İşletme Sermayesinde Gerçekleşen Diğer Artış (Azalış) ile İlgili Düzeltmeler	176.865	187.438
- Faaliyetlerle İlgili Diğer Varlıklardaki Azalış (Artış)	(367.662)	(380.951)
- Faaliyetlerle İlgili Diğer Yükümlülüklerdeki Artış (Azalış)	(356.270)	(351.214)
Faaliyetlerden Elde Edilen Nakit Akışları	(11.392)	263
Alınan Tementüler	(461.335)	(172.260)
Çalışanlara Sağlanan Faydalara İlişkin Karşılıklar Kapsamında Yapılan Ödemeler	8.646	8.992
Vergi İadeleri (Ödemeleri)	17,1 (4.118)	(3.710)
	31,1 (472)	26.345
<b>YATIRIM FAALİYETLERİNDEN KAYNAKLANAN NAKİT AKIŞLARI</b>	<b>(479.205)</b>	<b>(22.650)</b>
İştiraklerin ve/veya İş Ortaklıklarının Pay Satışı veya Sermaye Azaltımı Sebepiyle Oluşan Nakit Girişleri	55.622	-
İştirakler ve/veya İş Ortaklıkları Pay Alımı veya Sermaye Artırımı Sebepiyle Oluşan Nakit Çıkışları	(599.029)	(37.500)
Başka İşletmelerin veya Fonların Paylarını veya Borçlarını Araçlarının Satılması Sonucu Elden Edilen Nakit Girişleri	1.001	251
Maddi ve Maddi Olmayan Duran Varlıkların Satışından Kaynaklanan Nakit Girişleri	13.349	2.942
Maddi ve Maddi Olmayan Duran Varlıkların Alımından Kaynaklanan Nakit Çıkışları	13,14,15 (36.523)	(17.763)
Diğer Nakit Girişleri (Çıkışları)	(3.625)	29.420
<b>FINANSMAN FAALİYETLERİNDEN NAKİT AKIŞLARI</b>	<b>885.658</b>	<b>753.970</b>
Pay ve Diğer Ödeniyuşa Dayalı Araçların İhracından Kaynaklanan Nakit Girişleri	38.090	69.502
Borçlanmadan Kaynaklanan Nakit Girişleri	3.673.391	2.655.163
Borç Ödemelerine İlişkin Nakit Çıkışları	(2.700.593)	(2.341.914)
Ödenen Tementüler	(7.334)	(17.936)
Ödenen Faiz	(125.710)	(121.141)
Alınan Faiz	7.814	5.296
<b>YABANCI PARA ÇEVİRİM FARKLARININ ETKİSİNDEN ÖNCE NAKİT VE NAKİT BENZERLERİNDEKİ NET ARTIŞ (AZALIŞ)</b>	<b>(50.826)</b>	<b>90.687</b>
Yabancı Para Çevrim Farklarının Nakit ve Nakit Benzerleri Üzerindeki Etkisi	11.473	(13.519)
<b>NAKİT VE NAKİT BENZERLERİNDEKİ NET ARTIŞ (AZALIŞ)</b>	<b>(39.353)</b>	<b>77.168</b>
<b>DÖNEM BAŞI NAKİT VE NAKİT BENZERLERİ</b>	<b>320.894</b>	<b>310.355</b>
<b>DÖNEM SONU NAKİT VE NAKİT BENZERLERİ</b>	<b>281.541</b>	<b>387.523</b>

YAZIÇILAR HOLDİNG  
SİMALI YATIRIM MENKUL DEĞERLER A.Ş.

Ull...  
Sputavard...

ANADOLU  
ENDÜSTRİ HOLDİNG A.Ş.

...  
...  
...

ÖZİLHAN  
SİMALI YATIRIM A.Ş.





30 Haziran 2017 tarihi itibariyle, "işletme faaliyetlerinden nakit akışları" negatif (457.279) Bin TL (30 Haziran 2016: (140.633) Bin TL) kullanılan net nakit olarak gerçekleşmiştir. İşletme faaliyetlerinde kullanılan net nakit tutarında bir önceki yılın aynı dönemine göre meydana gelen 316.646 Bin TL tutarındaki artışın temel sebebi işletme sermayesi kalemlerinde gerçekleşen değişimlerdir. Önceki yılın aynı döneminde gerçekleşen değişimlere göre işletme sermayesini oluşturan kalemlerden başta stoklarda 122.309 Bin TL tutarında artış ve ticari borçlarda ise 167.925 Bin TL azalış meydana geldiğinden işletme faaliyetlerinde kullanılan nakit akışları tutarında artış meydana gelmiştir.

30 Haziran 2017 tarihi itibariyle, "yatırım faaliyetlerinden kaynaklanan nakit akışları" negatif (479.205) Bin TL tutarında kullanılan net nakit olarak, 30 Haziran 2016 tarihi itibariyle ise (22.650) Bin TL yatırım faaliyetlerinde kullanılan net nakit olarak gerçekleşmiştir. 2017 yılında yatırım faaliyetlerinde kullanılan nakit tutarının 479.205 Bin TL olarak gerçekleşmesinin Anadolu Endüstri tarafından 17 Mayıs 2017 tarihinde yapılan Migros Ticaret A.Ş.'nin %50 hissesine sahip olan MH Perakendecilik'in %19,5 hissesinin alımına ilişkin olarak 509.029 Bin TL hisse satın alım bedeli ödemesidir.

30 Haziran 2017 tarihi itibariyle, "finansman faaliyetlerinden nakit akışları" 885.658 Bin TL tutarında sağlanan net nakit, 30 Haziran 2016 tarihi itibariyle ise 253.970 Bin TL finansman faaliyetlerinden sağlanan net nakit olarak gerçekleşmiştir. Finansman faaliyetlerinden nakit akışlarında meydana gelen artışın temel nedeni borçlanmadan kaynaklanan nakit girişleri ve borç ödemelerine ilişkin nakit çıkışlarının net etkisinin 30 Haziran 2017 tarihi itibariyle nakit girişi yönü olarak pozitif 972.798 Bin TL olarak gerçekleşmiş olmasıdır. 30 Haziran 2016 tarihi itibariyle ise borçlanmadan kaynaklanan nakit girişleri ve borç ödemelerine ilişkin nakit çıkışlarının net etkisi 313.249 Bin TL nakit girişi olarak gerçekleşmiştir.

Nakit giriş ve çıkışlarında meydana gelen değişimler sonucunda 30 Haziran 2017 tarihi itibariyle nakit ve nakit benzerlerindeki net azalış 39.353 Bin TL olarak gerçekleşmiştir. 30 Haziran 2016 tarihi itibariyle ise nakit ve nakit benzerlerindeki artış 77.168 Bin TL olarak gerçekleşmiştir.

YAZICILAR HOLDING  
ANONİM ŞİRKETİ  


ANADOLU  
ENDÜSTRİ HOLDİNG A.Ş.  


ÖZILHAN  
SINAI YATIRIM A.Ş.  




20 Kasım 2017

c) Devrolunan sıfatıyla ÖZİLHAN SİNAİ:

(Bin TL)	Dönem Karı (Zararı)	Ozel Bağımsız	Bağımsız
		Denetimden Geçmiş	Denetimden Geçmemiş
		1 Ocak- 30 Haziran 2017	1 Ocak- 30 Haziran 2016
<b>İŞLETME FAALİYETLERİNDEN NAKİT AKIŞLARI</b>			
Dönem Karı (Zararı)		22.878	24.847
Dönem Net Karı (Zararı) Mutabakatı ile İlgili Düzeltmeler		109.129	16.816
Amortisman ve İrfa Gideri ile İlgili Düzeltmeler		(109.340)	(16.907)
Karşılıklar ile İlgili Düzeltmeler	9	1	2
- Çatışmaları Sağlanan Faydalara İlişkin Karşılıklar (İptal) ile İlgili Düzeltmeler		-	(16)
Faiz (Gelirleri) ve Giderleri ile İlgili Düzeltmeler		-	(16)
Özkaynak Yöntemiyle Değerlenen Yatırımların Dağıtılmamış Karları ile İlgili Düzeltmeler		(245)	(357)
Vergi (Geliri) Gideri ile İlgili Düzeltmeler	4, 8	(109.120)	(3.499)
Düzenli Varlıkların İlden Çıkarılmasından Kaynaklanan Kayıplar (Kazançlar) ile İlgili Düzeltmeler	15,3	24	711
- Akadik Durum Varlıkların İlden Çıkarılmasından Kaynaklanan Kayıplar (Kazançlar) ile İlgili Düzeltmeler	15,1	-	(176)
İstikrar, İş Ortaklığı ve Finansal Yatırımların İlden Çıkarılmasından veya Paylarındaki Dağılımı Sebebi ile Oluşan Kayıplar (Kazançlar) ile İlgili Düzeltmeler	15,1	-	(13.572)
İşletme Sermayesinde Gerçekleşen Değişimler			
Ticari Alacaklardaki Azalış (Artış) ile İlgili Düzeltmeler		4.039	3.790
Faaliyetlerle İlgili Diğer Alacaklardaki Azalış (Artış) ile İlgili Düzeltmeler		8	8
Ticari Borçlardaki Artış (Azalış) ile İlgili Düzeltmeler		1.040	-
Faaliyetler ile İlgili Diğer Borçlardaki Artış (Azalış) ile İlgili Düzeltmeler		(17)	3.649
İşletme Sermayesinde Gerçekleşen Diğer Artış (Azalış) ile İlgili Düzeltmeler		3.000	-
- Faaliyetlerle İlgili Diğer Varlıklardaki Azalış (Artış)		8	133
Faaliyetlerden Elde Edilen Nakit Akışları		8	133
Alınan Temettüleri		3.828	3.699
Vergi İadeleri (Ödemeleri)	18,1	19.555	21.711
<b>YATIRIM FAALİYETLERİNDEN KAYNAKLANAN NAKİT AKIŞLARI</b>		<b>(805)</b>	<b>(563)</b>
İstikrar ve/veya İş Ortaklığı Pay Alımı veya Sermaye Antrımı Sebebiyle Oluşan Nakit Çıktıları		(12.096)	(3.141)
Başka İşletmelerin veya Fonların Paylarını veya Borçlanma Araçlarının Satılması Sonucunda Elde Edilen Nakit Girişleri		(12.096)	(21.632)
Maddi ve Maddi Olmayan Durum Varlıkların Satışından Kaynaklanan Nakit Girişleri		-	18.315
<b>FİNANSMAN FAALİYETLERİNDEN NAKİT AKIŞLARI</b>		<b>(19.749)</b>	<b>(23.181)</b>
Ödenen Temettüleri		(20.000)	(23.529)
Alınan Faiz		251	348
<b>NAKİT VE NAKİT BENZERLERİNDEKİ NET ARTIŞ (AZALİŞ)</b>		<b>(8.967)</b>	<b>(1.475)</b>
<b>DÖNEM BAŞI NAKİT VE NAKİT BENZERLERİ</b>		<b>12.770</b>	<b>15.491</b>
<b>DÖNEM SONU NAKİT VE NAKİT BENZERLERİ</b>		<b>3.803</b>	<b>14.016</b>

30 Haziran 2017 tarihi itibarıyla, "işletme faaliyetlerinden nakit akışları" 22.878 Bin TL olarak 30 Haziran 2016 tarihi itibarıyla ise 24.847 Bin TL faaliyetlerden sağlanan net nakit olarak gerçekleşmiştir. İşletme faaliyetlerinden sağlanan net nakit tutarında bir önceki yılın aynı dönemine göre meydana gelen 1.969 Bin TL tutarındaki azalışın temel sebebi alınan temettülerin 30 Haziran 2017 tarihi itibarıyla 19.555 Bin TL, 2016 itibarıyla ise 21.711 Bin TL olarak gerçekleşmiş olmasıdır. Özetle işletme faaliyetlerinden sağlanan net nakit tutarındaki düşüşün nedeni alınan temettü tutarının önceki yılın aynı dönemine göre düşüş göstermesidir.

30 Haziran 2017 tarihi itibarıyla, "yatırım faaliyetlerinden kaynaklanan nakit akışları" negatif (12.096) Bin TL tutarında kullanılan net nakit olarak, 30 Haziran 2016 tarihi itibarıyla ise (3.141) Bin TL yatırım faaliyetlerinde kullanılan net nakit olarak gerçekleşmiştir. Yatırım faaliyetlerinde kullanılan net nakit tutarında meydana gelen artışın temel nedeni önceki yılın aynı dönemi içerisinde gerçekleştirilen finansal yatırım satışından kaynaklanmaktadır. Özilhan Sinaî'nin sahip olduğu Polinas Plastik Sanayi ve Ticaret A.Ş. hisseleri 16 Mart 2016 tarihinde satılmış olup bu satıştan 18.315 Bin TL hisse satış bedeli nakit olarak elde edilmiştir. Özilhan Sinaî, iştiraki konumunda bulunan Anadolu Endüstri'de 2017 ve 2016 yıllarında yapılan bedelli sermaye artışına payı oranında katılmış olup bunun sonucunda 2017 yılında 12.096 Bin TL, 2016 yılında ise 21.632 Bin TL nakit çıkışı gerçekleşmiştir.

YAZICI AŞ HOLDİNG  
ANONİM ŞİRKETİ

ANADOLU  
ENDÜSTRİ HOLDİNG A.Ş.

ÖZİLHAN  
SİNAİ YATIRIM A.Ş.

20 Haziran 2017

30 Haziran 2017 tarihi itibarıyla, "finansman faaliyetlerinden nakit akışları" (19.749) Bin TL tutarında kullanılan net nakit, 30 Haziran 2016 tarihi itibarıyla ise (23.181) Bin TL finansman faaliyetlerinde kullanılan net nakit olarak gerçekleşmiştir. Finansman faaliyetlerinde kullanılan nakit tutarında meydana gelen azalışın nedeni Özilhan Sinaî'nin hissedarlarına yapmış olduğu temettü dağıtım tutarındaki azalıştır. Şirket 2017 yılında 20.000 TL temettü dağıtımını yaparken 2016 yılında ise 23.529 Bin TL temettü dağıtmıştır.

Nakit giriş ve çıkışlarında meydana gelen değişimler sonucunda 30 Haziran 2017 tarihi itibarıyla nakit ve nakit benzerlerindeki net azalış 8.967 Bin TL olarak gerçekleşmiştir. 30 Haziran 2016 tarihi itibarıyla ise nakit ve nakit benzerlerindeki azalış 1.475 Bin TL olarak gerçekleşmiştir.

### 13.3. Fon durumu ve borçlanma ihtiyacı hakkında değerlendirme

#### a) Devralan sıfatıyla YAZICILAR:

Şirketin fon kaynaklarını faaliyetlerinden sağlanan nakit akışları ve borçlanmalar oluşturmaktadır. İhtiyaç olması halinde yeni borçlanmalar için yeterli banka limitleri mevcuttur.

#### b) Devrolunan sıfatıyla ANADOLU ENDÜSTRİ:

ANADOLU ENDÜSTRİ, YAZILAR'da tam konsolidasyona tabi tutulduğu için bu hususa ilişkin açıklama (a) bendinde yapılmıştır.

#### c) Devrolunan sıfatıyla ÖZİLHAN SINAI:

Şirketin borçlanma ihtiyacı bulunmamaktadır.

### 13.4. İşletme sermayesi beyanı

#### a) Devralan sıfatıyla YAZICILAR:

YAZICILAR'ın konsolide bazda kısa vadeli varlıkları, kısa vadeli yükümlülüklerinin altındadır. Şirket'in konsolide bazda işletme sermayesi açığı söz konusu olmaktadır. Ancak, 6.2. Bölümünde yer verilen finansal verilere göre bir önceki yıl sonunda Toplam Dönen Varlıkların 1.597.757.000 TL ve Toplam Kısa Vadeli Yükümlülüklerin 2.464.946.000 TL olduğu; buna göre bir önceki yıl sonu itibarıyla işletme sermayesi açığının da -867.189.000 TL seviyesinde olduğu dikkate alınır, işletme sermayesinde önceki yıl sonuna nazaran iyileşme kaydedildiği anlaşılmaktadır.

Bin TL	30.Haz.17
TOPLAM DÖNEN VARLIKLAR	2.121.408
TOPLAM KISA VADELİ YÜKÜMLÜLÜKLER	2.777.783
<b>İŞLETME SERMAYESİ</b>	<b>-656.375</b>

YAZICILAR HOLDİNG  
ANONİM ŞİRKETİ

*[Handwritten signatures and stamps]*

ÖZİLHAN  
SINAI YATIRIM A.Ş.



20 Kasım 2017

b) Devrolunan sıfatıyla ANADOLU ENDÜSTRİ:

ANADOLU ENDÜSTRİ'nin konsolide bazda kısa vadeli varlıkları, kısa vadeli yükümlülüklerinin altındadır. Şirket'in konsolide bazda işletme sermayesi açığı söz konusu olmaktadır. Ancak, 6.2. Bölümünde yer verilen finansal verilere göre bir önceki yıl sonunda Toplam Dönen Varlıkların 1.504.677.000 TL ve Toplam Kısa Vadeli Yükümlülüklerin 2.462.439.000 TL olduğu; buna göre bir önceki yıl sonu itibarıyla işletme sermayesi açığının da -957.762.000 TL seviyesinde olduğu dikkate alınırsa, işletme sermayesinde önceki yıl sonuna nazaran iyileşme kaydedildiği anlaşılmaktadır.

Bin TL	30.Haz.17
TOPLAM DÖNEN VARLIKLAR	2.062.414
TOPLAM KISA VADELİ YÜKÜMLÜLÜKLER	2.720.447
<b>İŞLETME SERMAYESİ</b>	<b>-658.033</b>

c) Devrolunan sıfatıyla ÖZİLHAN SİNAİ:

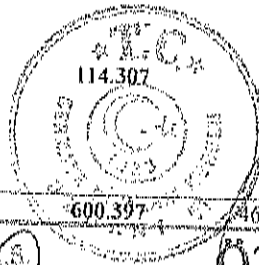
ÖZİLHAN SİNAİ'nin kısa vadeli varlıkları, kısa vadeli yükümlülüklerinin üstündedir. Şirket'in işletme sermayesi açığı bulunmamaktadır. Şirketin, 6.2. Bölümünde yer verilen finansal verilere göre bir önceki yıl sonunda Toplam Dönen Varlıkları 13.998.000 TL ve Toplam Kısa Vadeli Yükümlülükleri 491.000 TL olup, buna göre bir önceki yıl sonu itibarıyla işletme sermayesinin 13.507.000 TL olduğu görülmektedir.

Bin TL	30.Haz.17
TOPLAM DÖNEN VARLIKLAR	4.064
TOPLAM KISA VADELİ YÜKÜMLÜLÜKLER	3.083
<b>İŞLETME SERMAYESİ</b>	<b>981</b>

13.5. Faaliyetlerini doğrudan veya dolaylı olarak önemli derecede etkilemiş veya etkileyebilecek fon kaynaklarının kullanımına ilişkin sınırlamalar hakkında bilgi

a) Devralan sıfatıyla YAZICILAR:

30 Haziran 2017	Toplam TL karşılığı	Orjinal para birimi TL	Orjinal para birimi bin ABD Doları	Orjinal para birimi bin EUR
(Bin TL)				
Grup tarafından verilen teminat, rehin ve ipotekler				
A. Kendi tüzel kişiliği adına vermiş olduğu TRİ'lerin toplam tutarı	429.692	46.534	81.474	24.337
B. Tam konsolidasyon kapsamına dahil edilen ortaklıklar lehine vermiş olduğu TRİ'lerin toplam tutarı	56.398	-	16.081	-
C. Olağan ticari faaliyetlerinin yürütülmesi amacıyla diğer 3. kişilerin borcunu temin amacıyla vermiş olduğu TRİ'lerin toplam tutarı	-	-	-	-
D. Diğer verilen TRİ'lerin toplam tutarı				
i. Ana ortak lehine vermiş olduğu TRİ'lerin toplam tutarı	-	-	-	-
ii. B ve C maddeleri kapsamına girmeyen diğer grup şirketleri lehine vermiş olduğu TRİ'lerin toplam tutarı	-	-	32.593	-
iii. C maddesi kapsamına girmeyen 3. kişiler lehine vermiş olduğu TRİ'lerin toplam tutarı	-	-	-	-
	600.397	46.534	130.148	24.337



20 Haziran 2017

ÖZİLHAN SİNAİ YATIRIM A.Ş.

YAZICI HOLDİNG

Şirket Müdürü

YAZICI HOLDİNG

Şirket Müdürü

b) Devrolunan sıfatıyla ANADOLU ENDÜSTRİ:

30 Haziran 2017	Toplam TL karşılığı	Orjinal para birimi TL	Orjinal para birimi bin ABD Doları	Orjinal para birimi bin EUR
(Bin TL)				
Grup tarafından verilen teminat, rehin ve ipotekler				
A. Kendi itiraz kişiliği adına vermiş olduğu TRF'lerin toplam tutarı	429.692	46.534	81.474	24.337
B. Tam konsolidasyon kapsamına dahil edilen ortaklıklar lehine vermiş olduğu TRF'lerin toplam tutarı	56.398	-	16.081	-
C. Olağan ticari faaliyetlerinin yürütülmesi amacıyla diğer 3. kişilerin borcunu temin amacıyla vermiş olduğu TRF'lerin toplam tutarı	-	-	-	-
D. Diğer verilen TRF'lerin toplam tutarı	-	-	-	-
i. Ana ortak lehine vermiş olduğu TRF'lerin toplam tutarı	-	-	-	-
ii. B ve C maddeleri kapsamına girmeyen diğer grup şirketleri lehine vermiş olduğu TRF'lerin toplam tutarı	114.307	-	32.593	-
iii. C maddesi kapsamına girmeyen 3. kişiler lehine vermiş olduğu TRF'lerin toplam tutarı	-	-	-	-
	600.397	46.534	130.148	24.337

c) Devrolunan sıfatıyla ÖZILHAN SİNAİ:

Yoktur.

13.6. Yönetim kurulunca karara bağlanmış olan planlanan yatırımlar ile finansal kiralama yolu ile edinilmiş bulunanlar dahil olmak üzere mevcut ve edinilmesi planlanan önemli maddi duran varlıklar için öngörülen fon kaynakları hakkında bilgi

a) Devralan sıfatıyla YAZICILAR:

Yoktur.

b) Devrolunan sıfatıyla ANADOLU ENDÜSTRİ:

Yoktur.

c) Devrolunan sıfatıyla ÖZILHAN SİNAİ:

Yoktur.

14. ARAŞTIRMA VE GELİŞTİRME, PATENT VE LİSANSLAR

14.1. İşleme esas finansal tablo dönemi itibarıyla birleşmeye taraf şirketlerin araştırma ve geliştirme politikaları ile sponsorluk yaptığı araştırma ve geliştirme etkinlikleri için harcanan tutarlar da dahil olmak üzere bu etkinlikler için yapılan ödemeler hakkında bilgi

a) Devralan sıfatıyla YAZICILAR:

Yoktur

b) Devrolunan sıfatıyla ANADOLU ENDÜSTRİ:

Yoktur.

c) Devrolunan sıfatıyla ÖZILHAN SİNAİ:

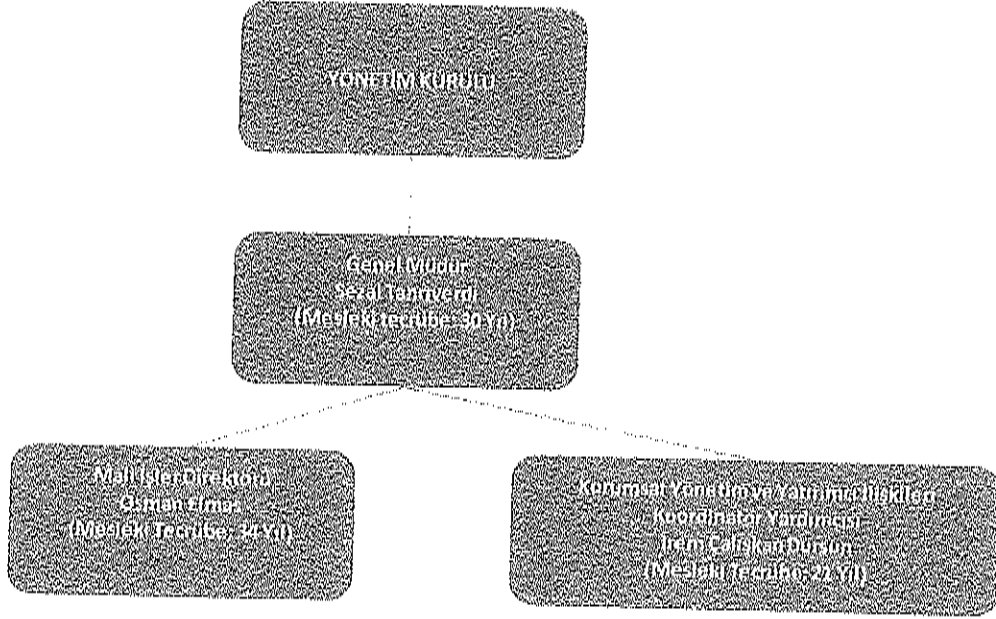
Yoktur

YAZICILAR HOLDİNG  
ANADOLU ENDÜSTRİ  
ÖZILHAN SİNAİ YATIRIM A.Ş.  
20 Kasım 2017

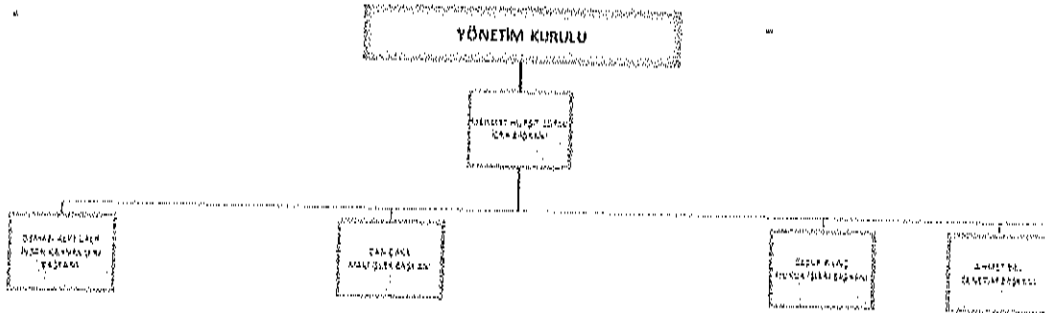
15. İDARİ YAPI, YÖNETİM ORGANLARI, ÜST DÜZEY YÖNETİCİLER VE PERSONEL.

15.1. Birleşmeye taraf şirketlerin genel organizasyon şeması

a) Devralan sıfatıyla YAZICILAR:



b) Devrolunan sıfatıyla ANADOLU ENDÜSTRİ:



c) Devrolunan sıfatıyla ÖZİLHAN SINAL:

Çalıştırılan personel bulunmamaktadır.

YAZICILAR HOLDİNG  
GENEL MÜDÜRÜ

Ali Şeytanacı

ANADOLU ENDÜSTRİ HOLDİNG A.Ş.

Genel Müdür

ÖZİLHAN SINAL YATIRIM A.Ş.

Genel Müdür



20 Kasım 2017



## 15.2. İdari yapı

### 15.2.1. Birleşmeye taraf şirketlerin yönetim kurulu üyeleri hakkında bilgi

#### a) Devralan sıfatıyla YAZICILAR:

Adı Soyadı	Görevi	Son 5 Yılda Şirkette Üstlendiği Görevler	Görev Süresi* / Kalan Görev Süresi	Sermaye Payı	
				(TL)	(%)
Salih Metin Ecevit	Yönetim Kurulu Başkanı	Yönetim Kurulu Başkanı	1 Yıl/6 Ay	Yok	Yok
İbrahim Yazıcı	Yönetim Kurulu Başkan Vekili	Yönetim Kurulu Başkan Vekili	1 Yıl/6 Ay	4.635.234	2,90
Süleyman Vehbi Yazıcı	Yönetim Kurulu Üyesi	Yönetim Kurulu Üyesi	1 Yıl/6 Ay	7.250.000	4,53
Rasih Engin Akçakoca	Yönetim Kurulu Üyesi	Yönetim Kurulu Üyesi	1 Yıl/6 Ay	Yok	Yok
Can Arıkan	Yönetim Kurulu Üyesi (Bağımsız)	Yönetim Kurulu Üyesi	1 Yıl/6 Ay	Yok	Yok
İyigün Özütürk	Yönetim Kurulu Üyesi (Bağımsız)	Yönetim Kurulu Üyesi	1 Yıl/6 Ay	Yok	Yok

\* Tüm üyeler, 28.04.2017 tarihli olağan genel kurulda seçilmiş olup, görev süreleri 28.04.2018 tarihinde sona erecektir.

YAZICILAR HOLDİNGİ  
GENEL MÜDÜRLÜĞÜ

ANAPOLU  
ENDÜSTRİ HOLDİNGİ A.Ş.

ÖZILHAN  
SINAI YATIRIM A.Ş.



20 Kasım 2017

b) Devrolunan sıfatıyla ANADOLU ENDÜSTRİ:

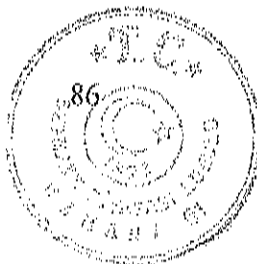
Adı Soyadı	Görevi	Son 5 Yılda Şirkette Üstlendiği Görevler	Görev Süresi* / Kalan Görev Süresi	Sermaye Payı	
				(TL)	(%)
Tuncay Özilhan	Yönetim Kurulu Başkanı	Yönetim Kurulu Başkanı	1 Yıl/6 Ay	Yoktur	
Kamilhan Süleyman Yazıcı	Yönetim Kurulu Başkan Vekili	Yoktur	1 Yıl/6 Ay	Yoktur	
Mehmet Hurşit Zorlu	Yönetim Kurulu Üyesi	İcra Başkan Yardımcısı, Mali İşler Başkanı	1 Yıl/6 Ay	Yoktur	
Salih Metin Ecevit	Yönetim Kurulu Üyesi	Yönetim Kurulu Üyesi	1 Yıl/6 Ay	Yoktur	
Talip Altuğ Aksoy	Yönetim Kurulu Üyesi	Yoktur	1 Yıl/6 Ay	Yoktur	
Mustafa Ali Yazıcı	Yönetim Kurulu Üyesi	Yoktur	1 Yıl/6 Ay	Yoktur	
Ahmet Muhtar Kent	Yönetim Kurulu Üyesi	Yönetim Kurulu Üyesi	1 Yıl/6 Ay	Yoktur	
Recep Yılmaz Argüden	Yönetim Kurulu Üyesi	Yönetim Kurulu Üyesi	1 Yıl/6 Ay	Yoktur	
Mehmet Cem Kozlu	Yönetim Kurulu Üyesi	Yönetim Kurulu Üyesi	1 Yıl/6 Ay	Yoktur	
Rasih Engin Akçakoca	Yönetim Kurulu Üyesi	Yönetim Kurulu Üyesi	1 Yıl/6 Ay	Yoktur	
Ahmet Boyacıoğlu	Yönetim Kurulu Üyesi	Yönetim Kurulu Üyesi	1 Yıl/6 Ay	Yoktur	

\* Tüm üyeler, 03.05.2017 tarihli olağan genel kurulda seçilmiş olup, görev süreleri 03.05.2018 tarihinde sona erecektir.

YAZICILAR HOLDİNG  
ANADOLU ENDÜSTRİ

ANADOLU  
ENDÜSTRİ HOLDİNG A.Ş.

ÖZILHAN  
SİNAL YATIRIM A.Ş.



20 Kasım 2017

c) Devrolunan sıfatıyla ÖZİLHAN SINAI:

Adı Soyadı	Görevi	Son 5 Yılda Şirkette Üstlendiği Görevler	Görev Süresi* / Kalan Görev Süresi	Sermaye Payı	
				(TL)	(%)
Tuncay Özilhan	Yönetim Kurulu Başkanı	Yönetim Kurulu Başkanı	3 Yıl/2,5 Yıl	12.779.248,67	49,15
Tülay Aksoy	Yönetim Kurulu Başkan Vekili	Yönetim Kurulu Başkan Vekili	3 Yıl/2,5 Yıl	12.999.998,82	50
Emine Özilhan	Yönetim Kurulu Üyesi	Yönetim Kurulu Üyesi	3 Yıl/2,5 Yıl	220.750,15	0,85
Talip Altuğ Aksoy	Yönetim Kurulu Üyesi	Yönetim Kurulu Üyesi	3 Yıl/2,5 Yıl	1,18	0,00

\* Tüm Üyeler, 17.04.2017 tarihli olağan genel kurulda seçilmiş olup, görev süreleri 17.04.2020 tarihinde sona erecektir.

#### 15.2.2. Yönetimde söz sahibi olan personel hakkında bilgi

a) Devralan sıfatıyla YAZICILAR:

Adı Soyadı	Görevi	Son 5 Yılda Şirkette Üstlendiği Görevler	Sermaye Payı	
			(TL)	(%)
Sezai Tanrıverdi	Genel Müdür	Genel Müdür	Yoktur	

b) Devrolunan sıfatıyla ANADOLU ENDÜSTRİ:

Adı Soyadı	Görevi	Son 5 Yılda Şirkette Üstlendiği Görevler	Sermaye Payı	
			(TL)	(%)
Hürşit Zorlu	İcra Başkanı	Mali İşler Başkanı	Yoktur	
Can Çaka	Mali İşler Başkanı	Yoktur	Yoktur	

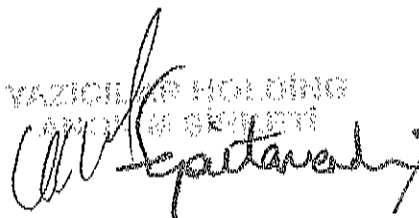
c) Devrolunan sıfatıyla ÖZİLHAN SINAI:

Çalıştırılan personel bulunmamaktadır.

#### 15.2.3. Birleşmeye taraf şirketler son 5 yıl içerisinde kurulmuş ise kurucuları hakkında bilgi

Birleşmeye taraf şirketlerin her üçü de beş yıldan önce kurulmuştur.

YAZICILAR HOLDİNG  
ANONİM ŞİRKETİ



ANADOLU ENDÜSTRİ HOLDİNG A.Ş.



ÖZİLHAN  
SINAI YATIRIM A.Ş.





20 Kasım 2017

15.2.4. Birleşmeye taraf şirketlerin mevcut yönetim kurulu üyeleri ve yönetimde söz sahibi olan personel ile birleşmeye taraf şirketlerin son 5 yıl içerisinde kurulmuş ise kurucuların birbiriyle olan akrabalık ilişkileri hakkında bilgi

Birleşmeye taraf şirketlerin her üçü de beş yıldan önce kurulmuştur. Birleşmeye taraf olan şirketlerin yönetiminde söz sahibi olan personel ile kurucular ve yönetim kurulu üyeleri arasında akrabalık ilişkisi yoktur. Yönetiminde söz sahibi olan personel arasında da akrabalık ilişkisi yoktur.

YAZICILAR'da, yönetim kurulu üyelerinden İbrahim Yazıcı ve Süleyman Vehbi Yazıcı birbirleri ile kuzendir; ANADOLU ENDÜSTRİ'de Kamilhan Süleyman Yazıcı ile Mustafa Ali Yazıcı birbirleri ile kuzendir; ANADOLU ENDÜSTRİ'de Tuncay Özilhan ile Talip Altuğ Aksoy dayı-yeğendir; ÖZİLHAN SINAİ'de yönetim kurulu üyelerinden Tülay Aksoy ve Tuncay Özilhan kardeş; Emine Özilhan ve Tuncay Özilhan eş; Tülay Aksoy ve Talip Altuğ AKSOY anne-oğul'dur .

15.3. Birleşmeye taraf şirketlerin yönetim kurulu üyeleri ile yönetimde söz sahibi olan personelin son durum da dahil olmak üzere son beş yılda, yönetim kurullarında bulunduğu veya ortağı olduğu bütün şirketlerin unvanları, bu şirketlerdeki sermaye payları ve bu yönetim kurullarındaki üyeliğinin veya ortaklığının halen devam edip etmediğine dair bilgi

- Devralan sıfatıyla YAZICILAR: EK 1'de yer almaktadır.
- Devrolunan sıfatıyla ANADOLU ENDÜSTRİ: EK 2'de yer almaktadır.
- Devrolunan sıfatıyla ÖZİLHAN SINAİ: EK 3'de yer almaktadır.

15.4. Son 5 yılda, birleşmeye taraf şirketlerin yönetim kurulu üyeleri ile yönetimde yetkili olan personelden alınan, ilgili kişiler hakkında sermaye piyasası mevzuatı, 5411 sayılı Bankacılık Kanunu ve/veya Türk Ceza Kanununun 53 üncü maddesinde belirtilen süreler geçmiş olsa bile; kasten işlenen bir suçtan dolayı beş yıl veya daha fazla süreyle hapis cezasına ya da zimmet, irtikâp, rüşvet, hırsızlık, dolandırıcılık, sahtecilik, güveni kötüye kullanma, hileli iflas, ihaleye fesat karıştırma, verileri yok etme veya değiştirme, banka veya kredi kartlarının kötüye kullanılması, kaçakçılık, vergi kaçakçılığı veya haksız mal edinme suçlarından dolayı alınmış cezai kovuşturma ve/veya hükümlülüğün ve ortaklık işleri ile ilgili olarak taraf olunan dava konusu hukuki uyuşmazlık ve/veya kesinleşmiş hüküm bulunup bulunmadığına dair bilgi

- Devralan sıfatıyla YAZICILAR: Yoktur
- Devrolunan sıfatıyla ANADOLU ENDÜSTRİ: Yoktur
- Devrolunan sıfatıyla ÖZİLHAN SINAİ: Yoktur

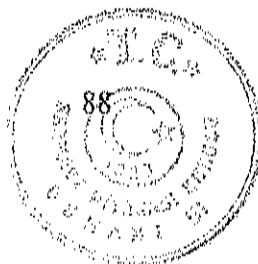
15.5. Son 5 yılda, birleşmeye taraf şirketlerin mevcut yönetim kurulu üyeleri ile yönetimde söz sahibi olan personele ilişkin yargı makamlarınca, kamu idarelerince veya meslek kuruluşlarınca kamuya duyurulmuş davalar/suç duyuruları ve yaptırımlar hakkında bilgi

- Devralan sıfatıyla YAZICILAR: Yoktur
- Devrolunan sıfatıyla ANADOLU ENDÜSTRİ: Yoktur
- Devrolunan sıfatıyla ÖZİLHAN SINAİ: Yoktur

YAZICILAR HOLDİNG  
ANOLU ENDÜSTRİ

ANADOLU  
ENDÜSTRİ HOLDİNG A.Ş.

ÖZİLHAN  
SINAİ YATIRIM A.Ş.



20 Kasım 2017

15.6. Son 5 yılda, birleşmeye taraf şirketlerin mevcut yönetim kurulu üyeleri ile yönetimde söz sahibi olan personelin, yönetim kurulu üyeleri ile yönetimde söz sahibi olduğu şirketlerin iflas, kayyuma devir ve tasfiyeleri hakkında ayrıntılı bilgi

- a) Devralan sıfatıyla YAZICILAR: Yoktur
- b) Devrolunan sıfatıyla ANADOLU ENDÜSTRİ: Yoktur
- c) Devrolunan sıfatıyla ÖZİLHAN SINAİ: Yoktur

15.7. Son 5 yılda, birleşmeye taraf şirketlerin mevcut yönetim kurulu üyeleri ile yönetimde söz sahibi olan personelin herhangi bir ortaklıktaki yönetim kurulu üyeliğine veya şirketteki diğer yönetim görevlerine, mahkemeler veya kamu otoriteleri tarafından son verilip verilmediğine dair ayrıntılı bilgi

- a) Devralan sıfatıyla YAZICILAR: Yoktur
- b) Devrolunan sıfatıyla ANADOLU ENDÜSTRİ: Yoktur
- c) Devrolunan sıfatıyla ÖZİLHAN SINAİ: Yoktur

15.8. Son yıllık hesap dönemi itibariyle birleşmeye taraf şirketler ve bağlı ortaklıkları tarafından, yönetim kurulu üyelerine ve yönetimde söz sahibi personele, iş ilişkisi sona erdirildiğinde yapılacak ödemelere/sağlanacak faydalara ilişkin sözleşmeler hakkında bilgi

- a) Devralan sıfatıyla YAZICILAR: Yoktur.
- b) Devrolunan sıfatıyla ANADOLU ENDÜSTRİ: Yoktur.
- c) Devrolunan sıfatıyla ÖZİLHAN SINAİ: Yoktur.

15.9. Kurul düzenlemeleri uyarınca birleşmeye taraf şirketlerin yatırımcı ilişkileri bölümü yöneticisinin veya konuya ilişkin görevli personelin adı, soyadı ve iletişim bilgileri ve sermaye piyasası faaliyet lisanslarının türü

- a) Devralan sıfatıyla YAZICILAR:

Ad-Soyad	Görevi	Görevlendirme Tarihi	Telefon	E-posta	Lisans Belgesi Türü
Irem Çalışkan Dursun	Kurumsal Yönetim ve Yatırımcı İlişkileri Koordinatör Yardımcısı	27.01.2003	0-216-578-85-69	irem.caliskan@anadolugrubu.com.tr	Sermaye Piyasası Faaliyetleri
Irem Çalışkan Dursun	Kurumsal Yönetim ve Yatırımcı İlişkileri Koordinatör Yardımcısı	27.01.2003	0-216-578-85-69	irem.caliskan@anadolugrubu.com.tr	Bağli Düzey Lisansı
Filiz Akın	Mali İşler Yöneticisi	09.01.2015	0-216-578-85-66	filiz.akin@anadolugrubu.com.tr	Kurumsal Yönetim Denetim Uzmanlığı Lisansı

- b) Devrolunan sıfatıyla ANADOLU ENDÜSTRİ: Yoktur.
- c) Devrolunan sıfatıyla ÖZİLHAN SINAİ: Yoktur.

YAZICILAR HOLDİNG  
ANONİM ŞİRKETİ

*[Handwritten signature]*

ANADOLU  
ENDÜSTRİ HOLDİNG A.Ş.

ÖZİLHAN  
SINAİ YATIRIM A.Ş.



20 Kasım 2017

15.10.Birleşme işlemine taraf şirketlerin komitelerinde yer alan üyelerin adı, soyadı ve bu komitelerin görev tanımı

a) Devralan sıfatıyla YAZICILAR:

Her türlü iç ve bağımsız denetimin yeterli ve şeffaf bir şekilde yapılması için gerekli tüm tedbirlerin alınması yanında iç kontrol sisteminin etkin olarak uygulanmasından da sorumlu olan "Denetim Komitesi"nin görevi, iç denetim ve iç kontrol sistemine ilişkin görüş ve önerileri de dahil olmak üzere sorumlu olduğu konulardaki tüm önerilerini yönetim kuruluna iletmektir.

Şirketin Kurumsal Yönetim İlkelerine uyumunu izlemek, bu konuda iyileştirme çalışmalarında bulunmak ve yönetim kuruluna öneriler sunmak üzere kurulan "Kurumsal Yönetim Komitesi"nin görevi, Şirkette Kurumsal Yönetim İlkeleri'nin uygulanıp uygulanmadığını, uygulanmıyor ise gerekçesini ve bu prensiplere tam olarak uymama dolayısıyla meydana gelen çıkar çatışmalarını tespit etmek, yönetim kuruluna kurumsal yönetim uygulamalarını iyileştirici tavsiyelerde bulunmak ve yatırımcı ilişkileri biriminin çalışmalarını gözetmektir.

Şirketin varlığını, gelişmesini ve devamını tehlikeye düşürebilecek risklerin erken teşhisi, tespit edilen risklerle ilgili gerekli önlemlerin uygulanması ve riskin yönetilmesi amacıyla çalışmalar yapan "Riskin Erken Saptanması Komitesi"nin görevi ise, Şirketin Risk yönetim sistemlerini Kurumsal Yönetim İlkeleri ve Riskin Erken Saptanması Komitesi Yönetmeliği'ne uygun olarak gözden geçirmek, Fon Yönetimi İlke ve Esasları Hakkında İç Yönerge çerçevesinde Fon Kurulu'nun dönem içindeki faaliyetleri konusundaki çalışmalarını gözetmektir.

Denetim Komitesi

Can Arıkan-Başkan  
İyigün Özütürk-Üye

Kurumsal Yönetim Komitesi

Can Arıkan-Başkan  
İbrahim Yazıcı-Üye  
İrem Çalışkan Dursun-Üye

Riskin Erken Saptanması Komitesi

İyigün Özütürk-Başkan  
R. Engin Akçakoca-Üye

b) Devrolunan sıfatıyla ANADOLU ENDÜSTRİ:

Denetimden Sorumlu Komite:

Yoktur.

Kurumsal Yönetim Komitesi:

Yoktur.

Riskin Erken Saptanması Komitesi:

Yoktur.

c) Devrolunan sıfatıyla ÖZILHAN SINAI

Denetimden Sorumlu Komite:

Yoktur.

Kurumsal Yönetim Komitesi:

Yoktur.

Riskin Erken Saptanması Komitesi:

Yoktur.


**ÖZILHAN  
SINAI YATIRIM A.Ş.**

20 Kasım 2017

YAZICI HOLDİNG  
MÜHÜR SİĞİRTİ

Ullü Spirtmesel

90



15.11. Birleşmeye taraf şirketlerin işleme esas finansal tablo dönemi itibariyle personel sayısı, belli başlı faaliyet alanları ve coğrafi bölge itibariyle dağılımı ile bu bilgilerde görülen önemli değişiklikler hakkında açıklama

a) Devralan sıfatıyla YAZICILAR:

Personel sayısı 6.472 kişi olup faaliyet alanlarına göre dağılımı aşağıdaki gibidir:

Otomotiv	726
Perakende	5.389
Enerji	58
Diğer	299
<b>Toplam</b>	<b>6.472</b>

Yukarıda sayısı verilen personelden 6.425 kişi Türkiye'de; 45 kişi Gürcistan'da ve 2 kişi de Almanya'da görev yapmaktadır.

b) Devrolunan sıfatıyla ANADOLU ENDÜSTRİ:

Personel sayısı 6.462 kişi olup faaliyet alanlarına göre dağılımı aşağıdaki gibidir:

Otomotiv	726
Perakende	5.389
Enerji	58
Diğer	289
<b>Toplam</b>	<b>6.462</b>

Yukarıda sayısı verilen personelden 6.415 kişi Türkiye'de; 45 kişi Gürcistan'da ve 2 kişi de Almanya'da görev yapmaktadır.

c) Devrolunan sıfatıyla ÖZİLHAN SINAI:


Çalıştırılan personel bulunmamaktadır.

## 16. ÜCRET VE BENZERİ MENFAATLER

16.1. Son yıllık hesap dönemi itibariyle birleşmeye taraf şirketlerin yönetim kurulu üyeleri ile yönetimde söz sahibi personelinin; birleşmeye taraf şirketler ve bağlı ortaklıklarına verdikleri her türlü hizmetler karşılığında aldıkları ücretler (şarta bağlı veya ertelenmiş ödemeler dahil) ve bu kişilere sağlanan benzeri menfaatler

a) Devralan sıfatıyla YAZICILAR:

(Bin TL)	30 Haziran 2017
Üst yönetim kadrosuna sağlanan kısa vadeli faydalar	15.256
İşten ayrılmaya ilişkin faydalar	119
<b>Toplam kazançlar</b>	<b>15.375</b>
SGK işveren payı	321



ÖZİLHAN  
SINAI YATIRIM A.Ş.

YAZICILAR HOLDİNG  
ANONİM ŞİRKETİ

b) Devrolunan sıfatıyla ANADOLU ENDÜSTRİ:

ANADOLU ENDÜSTRİ, YAZICILAR'da tam konsolidasyona tabi tutulduğu için bu hususa ilişkin açıklama (a) bendinde yapılmıştır.

c) Devrolunan sıfatıyla ÖZILHAN SINAİ:

Çalıştırılan personel bulunmamaktadır.

16.2. Son yıllık hesap dönemi itibarıyla birleşmeye taraf şirketlerin yönetim kurulu üyeleri ile yönetimde söz sahibi personeline emeklilik aylığı, kıdem tazminatı veya benzeri menfaatleri ödeyebilmek için şirket veya bağlı ortaklıklarının ayırmış olduğu veya tahakkuk ettirdikleri toplam tutarlar

a) Devralan sıfatıyla YAZICILAR:

Bağımsız üyeler dışında kalan yönetim kurulu üyelerine herhangi bir ücret ödemesi yapılmamaktadır. Bağımsız yönetim kurulu üyeleri için kıdem tazminatı karşılığı ayrılması söz konusu değildir.

Şirketin yönetimde söz sahibi personeli için ayrılan kıdem tazminatı tutarı, son yıllık hesap dönemi itibarıyla 2.436.648 TL'dir.


b) Devrolunan sıfatıyla ANADOLU ENDÜSTRİ:

Yönetim kurulu üyelerine herhangi bir ücret ödemesi yapılmamaktadır.


Şirketin yönetimde söz sahibi personeli için ayrılan kıdem tazminatı tutarı, son yıllık hesap dönemi itibarıyla 2.427.441 TL'dir.

c) Devrolunan sıfatıyla ÖZILHAN SINAİ: Yoktur.

YAZICILAR HOLDİNG  
ANONİM ŞİRKETİ  


ANADOLU  
ENDÜSTRİ HOLDİNG A.Ş.  


ÖZILHAN  
SINAİ YATIRIM A.Ş.  

20 Kasım 2017



17. ANA ORTAKLAR

17.1. Birleşmeye taraf şirketlerin son genel kurul toplantısı ve son durum itibarıyla sermayedeki veya toplam oy hakkı içindeki payları doğrudan veya dolaylı olarak % 5 ve fazlası olan gerçek ve tüzel kişiler ayrı olarak gösterilmek kaydıyla ortaklık yapısı

a) Devralan sıfatıyla YAZICILAR

Doğrudan Pay Sahipliğine İlişkin Bilgi:

ORTAĞIN ADI SOYADI/ÜNVANI	PAY GRUBU	YAZICILAR HOLDİNG A.Ş.			
		SERMAYE/OY HAKKI PAYI		SERMAYE/OY HAKKI PAYI	
		10.11.2017		28/04/2017 (Son Genel Kurul)	
		(TL)	(%)	(TL)	(%)
AG SİNAİ YATIRIM VE YÖNETİM A.Ş.	A	38.433.466,00	24,02	0,00	0,00
AG SİNAİ YATIRIM VE YÖNETİM A.Ş.	B	20.803.322,00	13,00	0,00	0,00
I. TOPLAM AG SİNAİ YATIRIM VE YÖNETİM A.Ş.		59.236.788,00	37,02	0,00	0,00
KAMİL YAZICI YÖNETİM VE DANIŞMA A.Ş.	A	0,00	0,00	38.433.466,00	24,02
KAMİL YAZICI YÖNETİM VE DANIŞMA A.Ş.	B	0,00	0,00	20.803.322,00	13,00
II. TOPLAM KAMİL YAZICI YÖNETİM VE DANIŞMA A.Ş.		0,00	0,00	59.236.788,00	37,02
Diğer	B	11.196.642,00	7,00	11.196.642,00	7,00
SKAGEN KOB TIBİ VERDİR PAPIR FONU	A	10.837.139,01	6,77	10.837.139,01	6,77
Diğer (Borsada İşlem Gören Payların Sahipleri)	A	29.286.787,32	18,30	29.286.787,32	18,30
Diğer (Borsada İşlem Görmeyen Payların Sahipleri)	A	9.260.644,50	5,79	9.260.644,50	5,79
Diğer	C	19.235.048,69	12,02	19.235.048,69	12,02
Diğer	D	20.946.950,48	13,09	20.946.950,48	13,09
III. YOPLAM		100.763.212,00	62,98	100.763.212,00	62,98
GENEL TOPLAM		160.000.000,00	100,00	160.000.000,00	62,98

(Yukarıda "Diğer" olarak belirtilen ortaklardan "Borsada İşlem Gören (A) grubu hamiline yazılı paylar" halka açık payları; "Borsada İşlem Görmeyen (A) grubu hamiline yazılı paylar" S. Kamili YAZICI Ailesi bireyleri ile Mustafa Naci YAZICI Ailesi bireylerinin elindeki (A) grubu borsada işlem görmeyen hamiline yazılı payları; (B) grubu nama yazılı paylar S. Kamil YAZICI Ailesine ait payları; (C) grubu nama yazılı paylar Osman Nuri YAZICI Ailesine ait payları ve (D) Grubu nama yazılı paylar ise Mustafa Naci YAZICI Ailesine ait payları içermektedir.)

(AG Sinaî Yatırım ve Yönetim AŞ'nin elindeki (A) Grubu payların 5.073.492 adedi Borsada İşlem Gören (A) Grubu pay olup, bu paylar YAZICILAR'ın mevcut sermayesinin % 3,171'ine denk gelmektedir. Borsada İşlem Gören Diğer (A) Grubu paylar olarak gösterilen ve YAZICILAR'ın sermayesinin %18,30'luk kısmını temsil eden payların da %1,257'si S. Kamil Yazıcı Ailesi bireylerinde, %1,703'ü Osman Nuri YAZICI ailesi bireylerinde ve %0,66'si de Mustafa Naci Yazıcı Ailesi bireylerinde olup, buna ek olarak tabloya göre YAZICILAR sermayesinin %5,79'luk kısmını temsil eden "Borsada İşlem Görmeyen Diğer (A) Grubu" payların da %3,612'lik kısmı S. Kamil Yazıcı Ailesi bireylerinde ve %2,176'lık kısmı da Mustafa Naci Yazıcı Ailesi bireylerinde bulunmaktadır.

Dolaylı Pay Sahipliğine İlişkin Bilgi (10.11.2017 tarihinde KAP'dan alınmıştır):

ORTAĞIN ADI SOYADI/ÜNVANI	SERMAYE PAYI		OY HAKKI	
	10.11.2017		10.11.2017	
	(TL)	(%)	(TL)	(%)
Süleyman Kamil Yazıcı	54.675.470,76	34,17	54.675.470,76	34,17
Osman Turgut Yazıcı	15.465,01	0,01	15.465,01	0,01
Fazilet Yazıcı	3.876.907,50	2,42	3.876.907,50	2,42
Gülten Yazıcı	3.871.924,50	2,42	3.871.924,50	2,42
Gülşen Yazıcı	3.826.144,50	2,39	3.826.144,50	2,39
Nilgün Yazıcı	3.918.083,50	2,45	3.918.083,50	2,45
Hülya Elmalıoğlu	3.802.220,50	2,38	3.802.220,50	2,38
TOPLAM	73.986.216,27	46,24	73.986.216,27	46,24

YAZICILAR HOLDİNG  
ANONİM ŞİRKETİ

YAZICILAR HOLDİNG A.Ş.

ÖZİLHAN  
SİNAİ YATIRIM A.Ş.



20 Kasım 2017

AG SINAİ YÖNETİM VE YATIRIM A.Ş.'nin Ortaklık Yapısı:

AG SINAİ YATIRIM VE YÖNETİM A.Ş.					
ORTAĞIN ADI SOYADI/ÜNVANI	SERMAYE PAYI/OY HAKKI		SERMAYE PAYI/OY HAKKI		
	10.11.2017		05/07/2017 (Kuruluş)		
	(TL)	(%)	(TL)	(%)	
Kamil Yazıcı Yönetim ve Danışma AŞ	82.020.859,590	100,000	82.020.859,590	100,000	
<b>TOPLAM</b>	<b>82.020.859,590</b>	<b>100,000</b>	<b>82.020.859,590</b>	<b>100,000</b>	

(\* ) AG Sinaî Yönetim ve Yatırım A.Ş.'nin sermayesinin tamamı, Kamil Yazıcı Yönetim ve Danışmanlık A.Ş.'ye ait YAZICILAR iştirak hisselerinin kısmi bölünme yöntemiyle sermaye olarak konulması suretiyle karşılanmış olup, AG Sinaî Yönetim ve Yatırım A.Ş.'nin kuruluşu 05.07.2017 tarihinde ticaret siciline tescil edilmiştir.

KAMİL YAZICI YÖNETİM ve DANIŞMANLIK A.Ş.'nin Ortaklık Yapısı:

KAMİL YAZICI YÖNETİM VE DANIŞMA A.Ş.					
ORTAĞIN ADI SOYADI/ÜNVANI	PAY GRUBU	SERMAYE PAYI/OY HAKKI		SERMAYE PAYI/OY HAKKI	
		10.11.2017		30/03/2017 (Son Genel Kurul)	
		(TL)	(%)	(TL)	(%)
Süleyman Kamil Yazıcı	B	1.765.795,000	81,373	1.765.795,000	81,373
Fazilet Yazıcı	B	49.781,000	2,294	49.781,000	2,294
Gülten Yazıcı	B	49.781,000	2,294	49.781,000	2,294
Gülşen Yazıcı	B	49.781,000	2,294	49.781,000	2,294
Niğün Yazıcı	B	49.781,000	2,294	49.781,000	2,294
Hülya Elmaliçoğlu	B	49.781,000	2,294	49.781,000	2,294
Rasih Engin Akçakoca	B	49.781,000	2,294	49.781,000	2,294
Özdemir Osman Kurdaş	A	31.020,000	1,429	31.020,000	1,429
Salih Metin Ercavut	A	31.020,000	1,429	31.020,000	1,429
Recep Yılmaz Argüden	A	31.020,000	1,429	31.020,000	1,429
Mehmet Cem Kozlu	A	0,000	0,000	31.020,000	1,429
Osman Turgut Yazıcı	A	31.020,000	1,429	31.020,000	1,429
Kamil Ömer Bozer	B	200,000	0,009	200,000	0,009
<b>TOPLAM</b>	<b>A</b>	<b>31.020,000</b>	<b>1,429</b>	<b>200,000</b>	<b>0,009</b>
		<b>2.170.000,000</b>	<b>100,000</b>	<b>2.170.000,000</b>	<b>100,000</b>

b) Devrolunan sıfatıyla ANADOLU ENDÜSTRİ:

-Doğrudan Pay Sahipliğine İlişkin Bilgiler

ORTAĞIN ADI SOYADI/ÜNVANI	SERMAYE/OY HAKKI PAYI		SERMAYE/OY HAKKI PAYI		SERMAYE/OY HAKKI PAYI	
	10.11.2017		05.06.2017 (Son Genel Kurul-Olağanüstü GK Sermaye artışı)		03.05.2017 (Son Yıllık Olağan Genel Kurul)	
	(TL)	(%)	(TL)	(%)	(TL)	(%)
Yazıcılar Holding A.Ş.	251.587.929,860	67,99674	251.587.929,860	67,99674	225.885.162,970	67,99674
Özilhan Sinaî Yatırım A.Ş.	118.394.259,600	31,99845	118.394.259,600	31,99845	106.798.846,050	31,99845
Ali Şanlı	8.768,930	0,0023699811	8.768,930	0,0023699811	7.873,080	0,0023699819
Yiğit Sezercan	4.653,650	0,0012577432	4.653,650	0,0012577432	4.178,220	0,0012577423
Ilke Ergun Ocal	1.645,485	0,0004447257	1.645,485	0,0004447257	1.477,380	0,0004447261
Simga Ergun Camgözoğlu	1.645,485	0,0004447257	1.645,485	0,0004447257	1.477,380	0,0004447261
Hgt Ergun	1.096,990	0,0002964838	1.096,990	0,0002964838	984,920	0,0002964840
<b>TOPLAM</b>	<b>370.000,000</b>	<b>100,00000</b>	<b>370.000,000</b>	<b>100,00000</b>	<b>332.200,000</b>	<b>100,00000</b>

YAZICILAR HOLDİNG  
YATIRIM MENKUL DEĞERLER A.Ş.

*[Signature]*

*[Signature]*

ÖZİLHAN  
SINAİ YATIRIM A.Ş.



20 Kasım 2017

-Dolaylı Pay Sahipliğine İlişkin Bilgiler

Yazıcılar Holding A.Ş. ortakları:

YAZICILAR HOLDİNG A.Ş.					
ORTAĞIN ADI SOYADI/ÜNVANI	PAY GRUBU	SERMAYE/OY HAKKI PAYI		SERMAYE/OY HAKKI PAYI	
		10.11.2017		28/04/2017 (Son Genel Kurul)	
		(TL)	(%)	(TL)	(%)
AG SİNAİ YATIRIM VE YÖNETİM A.Ş.	A	38.433.466,00	24,02	0,00	0,00
AG SİNAİ YATIRIM VE YÖNETİM A.Ş.	B	20.803.322,00	13,00	0,00	0,00
I. TOPLAM AG SİNAİ YATIRIM VE YÖNETİM A.Ş.		59.236.788,00	37,02	0,00	0,00
KAMİL YAZICI YÖNETİM VE DANIŞMA A.Ş.	A	0,00	0,00	38.433.466,00	24,02
KAMİL YAZICI YÖNETİM VE DANIŞMA A.Ş.	B	0,00	0,00	20.803.322,00	13,00
II. TOPLAM KAMİL YAZICI YÖNETİM VE DANIŞMA A.Ş.		0,00	0,00	59.236.788,00	37,02
Diğer		0,00	0,00	0,00	0,00
SKRAGEN KON TIKI VERDİPAPIRFOND	B	11.196.642,00	7,00	11.196.642,00	7,00
Diğer (Borsada İşlem Gören Payların Sahipleri)	A	10.837.139,01	6,77	10.837.139,01	6,77
Diğer (Borsada İşlem Görmeyen Payların Sahipleri)	A	29.286.787,32	18,30	29.286.787,32	18,30
Diğer	A	9.760.644,50	5,79	9.760.644,50	5,79
Diğer	C	19.235.048,69	12,02	19.235.048,69	12,02
III. TOPLAM	D	20.946.930,48	13,09	20.946.930,48	13,09
GENEL TOPLAM		100.763.212,00	62,98	100.763.212,00	62,98
		160.000.000,00	100,00	160.000.000,00	62,98

-(Yukarıda "Diğer" olarak belirtilen ortaklardan "Borsada İşlem Gören (A) grubu hamiline yazılı paylar" halka açık payları; "Borsada İşlem Görmeyen (A) grubu hamiline yazılı paylar" S. Kamil YAZICI Ailesi bireyleri ile Mustafa Naci YAZICI Ailesi bireylerinin elindeki (A) grubu borsada işlem görmeyen hamiline yazılı payları; (B) grubu nama yazılı paylar S. Kamil YAZICI Ailesine ait payları; (C) grubu nama yazılı paylar Osman Nuri YAZICI Ailesine ait payları ve (D) Grubu nama yazılı paylar ise Mustafa Naci YAZICI Ailesine ait payları içermektedir.)

-(AG Sinaî Yatırım ve Yönetim AŞ'nin elindeki (A) Grubu payların 5.073.492 adedi Borsada İşlem Gören (A) Grubu pay olup, bu paylar YAZICILAR'ın mevcut sermayesinin %3,171'ine denk gelmektedir. Borsada İşlem Gören Diğer (A) Grubu paylar olarak gösterilen ve YAZICILAR'ın sermayesinin %18,30'luk kısmını temsil eden payların da %1,257'si S. Kamil Yazıcı Ailesi bireylerinde, %1,703'ü Osman Nuri YAZICI ailesi bireylerinde ve % 0,66'si de Mustafa Naci Yazıcı Ailesi bireylerinde olup, buna ek olarak tabloya göre YAZICILAR sermayesinin %5,79'luk kısmını temsil eden "Borsada İşlem Görmeyen Diğer (A) Grubu" payların da %3,612'lik kısmı S. Kamil Yazıcı Ailesi bireylerinde ve %2,176'lık kısmı da Mustafa Naci Yazıcı Ailesi bireylerinde bulunmaktadır.

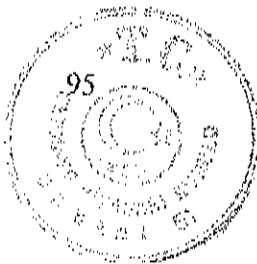
Özilhan Smaî Yatırım A.Ş. ortakları:

ORTAĞIN ADI SOYADI/ÜNVANI	SERMAYE PAYI/OY HAKKI		SERMAYE PAYI/OY HAKKI	
	10.11.2017		17.04.2017 (Son Genel Kurul)	
	(TL)	(%)	(TL)	(%)
AEP Anadolu Etap Penkon Pazarlama Ltd Şti	18.438.507,37	0,70917336		
Tuncay Özilhan	3.559.994,99	0,13692288	12.779.248,67	0,49150956
Tülay Aksoy	3.780.745,14	0,14541327	12.999.998,82	0,49999995
Emine Özilhan	220.750,15	0,00849039	220.750,15	0,00849039
Talip Altuğ Aksoy	1,18	0,00000005	1,18	0,00000005
Fetaneî Türkan ÖZilhan	1,18	0,00000005	1,18	0,00000005
TOPLAM	26.000.000,00	1,00000000	26.000.000,00	1,00000000

YAZICILAR HOLDİNG  
ANONİM ŞİRKETİ

AG SİNAİ YATIRIM VE YÖNETİM A.Ş. BAŞKANLIĞI  
KAMİL YAZICI

ÖZILHAN  
SİNAİ YATIRIM A.Ş.



20 Kasım 2017

c) Devrolunan sıfatıyla ÖZILHAN SINAİ

**Doğrudan Pay Sahipliğine İlişkin Bilgi:**

ORTAĞIN ADI SOYADI/ÜNVANI	SERMAYE PAYI/OY HAKKI		SERMAYE PAYI/OY HAKKI	
	10.11.2017		17.04.2017 (Son Genel Kurul)	
	(TL)	(%)	(TL)	(%)
AEP Anadolu Etap Penkon Pazarlama Ltd Şti	18.438.507,37	0,70917336	-	-
Tuncay Özilhan	3.559.994,99	0,13692288	12.779.248,67	0,49150956
Tülay Aksoy	3.780.745,14	0,14541327	12.999.998,82	0,49999995
Emine Özilhan	270.750,15	0,00849039	220.750,15	0,00849039
Falip Altuğ Aksoy	1,18	0,00000005	1,18	0,00000005
Fetnetür Türkan Özilhan	1,18	0,00000005	1,18	0,00000005
TOPLAM	26.000.000,00	1,00000000	26.000.000,00	1,00000000

ÖZILHAN SINAİ'nin 17.04.2017 tarihli son genel kurulu itibarıyla ortaklardan Tuncay ÖZILHAN'ın sahip olduğu ÖZILHAN SINAİ hisse adeti 12.779.248,67 adet (%49,150956) ve Tülay AKSOY'un sahip olduğu ÖZILHAN SINAİ hisse adeti de 12.999.998,82 adet (%49,999995)'tir. 10.11.2017 tarihi itibarıyla ise ortaklardan Tuncay ÖZILHAN ve Tülay AKSOY eşit pay adetleri ile toplamda 18.438.507,37 adet payı, (İzzet Türkan Özilhan Yönetim ve Danışmanlık AŞ üzerinden dolaylı olarak % 100 payına eşit oranlarda sahip oldukları) AEP Anadolu Etap Penkon Pazarlama Ltd. Şti.'ne devretmişlerdir. Böylece, AEP Anadolu Etap Penkon Pazarlama Ltd. Şti., 10.11.2017 tarihi itibarıyla ÖZILHAN SINAİ'nin % 70,92'sini temsil eden toplam 18.438.507,37 adet payın sahibi haline gelmiştir.

AEP Anadolu Etap Penkon Pazarlama Ltd. Şti., 21/03/2014 tarihinden itibaren İstanbul Ticaret Odası'nda 915603/0 sicil numarası ile kayıtlıdır. YAZICILAR, ANADOLU ENDÜSTRİ ve ÖZILHAN SINAİ'nin taraf oldukları birleşme işlemini müteakip, Devralan YAZICILAR'ın ortakları arasında bulunan AG Sinaî Yatırım ve Yönetim AŞ ile AEP Anadolu Etap Penkon Pazarlama Ltd. Şti., 6102 sayılı Türk Ticaret Kanunu'nun 134'üncü ve devamı ilgili maddeleri, 5520 sayılı Kurumlar Vergisi Kanunu'nun 19 ve 20'nci maddeleri çerçevesinde AG Sinaî Yatırım ve Yönetim AŞ bünyesinde birleşecektir.

Böylelikle, bu birleşme sonrasında, AG Sinaî Yatırım ve Yönetim AŞ'nin ortakları, %50'şer payla, (S. Kamil Yazıcı Ailesinin nihai kontrolündeki) Kamil Yazıcı Yönetim ve Danışma AŞ ve (İzzet Özilhan Ailesinin nihai kontrolündeki) İzzet Türkan Özilhan Yönetim ve Danışmanlık AŞ olacaktır. Bu işlemlerin tamamlanması neticesinde, YAZICILAR, dolaylı olarak, S. Kamil Yazıcı Ailesi ve İzzet Özilhan Ailesi tarafından, eşit temsil ve eşit yönetim prensibi doğrultusunda yönetilecektir.

**Dolaylı Pay Sahipliğine İlişkin Bilgi:**

**AEP ETAP PENKON PAZARLAMA LTD. ŞTİ.'nin Ortaklık Yapısı**

ORTAĞIN ADI SOYADI/ÜNVANI	SERMAYE PAYI/OY HAKKI		SERMAYE PAYI/OY HAKKI		SERMAYE PAYI/OY HAKKI	
	10.11.2017		03/05/2017 (Son Olağan Yıllık Genel Kurul)		17/10/2017 (Son Olağan Üstü Genel Kurul)	
	(TL)	(%)	(TL)	(%)	(TL)	(%)
AEP ANADOLU ETAP PENKON A.Ş.	-	-	10.000,00	1,00	10.000,00	1,00
İzzet Türkan Özilhan Yönetim ve Danışmanlık AŞ *	10.000,00	1,00	-	-	-	-
TOPLAM	10.000,00	1,00	10.000,00	1,00	10.000,00	1,00

AEP Anadolu Etap Penkon Pazarlama Ltd Şti, 21/03/2014 tarihinden itibaren İstanbul Ticaret Odası'nda 915603/0 sicil numarası ile kayıtlı olup, 10.000 TL nominal sermayesinin % 100'ü, aşağıda ayrıntılı bilgileri verilen İzzet Türkan Özilhan Yönetim ve Danışmanlık AŞ tarafından 03.11.2017 tarihinde satın alınmış olup, bu husus İstanbul Ticaret Sicilinde 08.11.2017 tarihinde tescil edilmiştir.

YAZICILAR HOLDİNG  
MENKUL DEĞERLER A.Ş.

Ull

İzzet Türkan Özilhan



ÖZILHAN  
SINAİ YATIRIM A.Ş.

20 Kasım 2017

## İzzet Türkan Özilhan Yönetim ve Danışmanlık AŞ'nin Ortaklık Yapısı

ORTAĞIN ADI SOYADI/ÜNVANI	SERMAYE PAYI		OY HAKKI	
	10.11.2017		17/10/2017 (Kuruluş Tarihi)	
	(TL)	(%)	(TL)	(%)
Tuncay ÖZİLHAN	25.000,00	0,50	25.000,00	0,50
Tülay AKSOY	25.000,00	0,50	25.000,00	0,50
TÖPLAM	50.000,00	1,00	50.000,00	1,00

İzzet Türkan Özilhan Yönetim ve Danışmanlık AŞ, Tuncay Özilhan ve Tülay AKSOY tarafından %50'şer eşit payla 17.10.2017 tarihinde kurulmuş olup İstanbul Ticaret Sicili'nde 103588-5 sicil numarası ile kayıtlıdır. İzzet Türkan Özilhan Yönetim ve Danışmanlık AŞ, AEP Anadolu Etap Penkon Pazarlama Ltd. Şti.'nin %100 paylı tek ortağı durumunda olup AEP Anadolu Etap Penkon Pazarlama Ltd Şti'nin yukarıda açıklandığı şekilde AG Sınai Yatırım ve Yönetim AŞ ile birleşmesinden sonra, AG Sınai Yatırım ve Yönetim AŞ'nin %50 paylı ortağı haline gelecek ve bu şirketin diğer %50 paylı ortağı Kamil Yazıcı Yönetim ve Danışma A.Ş. ile müştereken YAZICILAR'I kontrol eder hale gelecektir.

### 17.2. Birleşmeye taraf şirketlerin sermayelerindeki veya toplam oy hakları içindeki payları %5 ve fazlası olan gerçek kişi ortakların birbiriyle akrabalık ilişkileri

Birleşmeye taraf şirketlerin sermayelerindeki veya toplam oy hakları içindeki payları %5 ve fazlası olan gerçek kişi ortakların birbiriyle olan akrabalık ilişkileri şu şekildedir:

i) Yazıcılar Holding A.Ş.

%5'in üzerinde pay sahibi olan tek gerçek kişi şirketin kurucularından olan Süleyman Kamil Yazıcı'dır.

ii) Özilhan Sınai Yatırım A.Ş.

%5'in üzerinde pay sahibi olan Tuncay Özilhan ve Tülay Aksoy kardeşler.

iii) Anadolu Endüstri Holding A.Ş.

Yoktur.

YAZICILAR HOLDING  
ANONİM ŞİRKETİ  
ANADOLU ENDÜSTRİ HOLDİNG A.Ş.  
ÖZİLHAN  
SINAI YATIRIM A.Ş.



20 Kasım 2017

17.3. Birleşmeye taraf şirketlerin sermayelerini temsil eden paylar hakkında bilgi

a) Devralan sıfatıyla YAZICILAR:

Grubu	Nama/ Hamiline Olduğu	İmtiyazların türü (Kimin sahip olduğu)	Bir Payın Nominal Değeri (TL)	Toplam (TL)	Sermayeye Oranı (%)
A	Hamiline	Yönetim Kurulu için 1 aday gösterme/ AG Sınal Yönetim ve Yatırım A.Ş. ile S. Kamil Yazıcı Ailesi ve Halka Açık Paylar	1 TL	87.818.036,83	54,886
B	Nama	Yönetim Kurulu için 3 aday gösterme/AG Sınal Yönetim ve Yatırım A.Ş. ve S. Kamil Yazıcı Ailesi	1 TL	31.999.964,00	20
C	Nama	Yönetim Kurulu için 1 aday gösterme/Osman Nuri Yazıcı Ailesi	1 TL	19.235.048,69	12,022
D	Nama	Yönetim Kurulu için 1 aday gösterme/Mustafa Naci Yazıcı Ailesi	1 TL	20.946.950,48	13,092
TOPLAM				160.000.000,00	100,00

b) Devrolunan sıfatıyla ANADOLU ENDÜSTRİ:

Grubu	Nama/ Hamiline Olduğu	İmtiyazların türü (Kimin sahip olduğu)	Bir Payın Nominal Değeri (TL)	Toplam (TL)	Sermayeye Oranı (%)
Yoktur	Hamiline	İmtiyaz Yok	1 TL	370.000.000,00	100


Tabloda da görüldüğü gibi, ANADOLU ENDÜSTRİ'de imtiyazlı pay yoktur. Bütün paylar hamilinedir.

c) Devrolunan sıfatıyla ÖZİLHAN SINAL:

Grubu	Nama/ Hamiline Olduğu	İmtiyazların türü (Kimin sahip olduğu)	Bir Payın Nominal Değeri (TL)	Toplam (TL)	Sermayeye Oranı (%)
Yoktur	Hamiline	İmtiyaz Yok	1 TL	25.995.400,00	99,9823
Yoktur	Nama	İmtiyaz Yoktur	1 TL	4.600,00	0,0177
TOPLAM				26.000.000,00	100

Tabloda da görüldüğü gibi, ÖZİLHAN SINAL'de imtiyazlı pay yoktur. Payların 4.600 adedi nama, 25.995.400 adedi hamilinedir.

ÖZİLHAN  
SINAL YATIRIM A.Ş.



20 Kasım 2017

## 18. İLİŞKİLİ TARAF LAR VE İLİŞKİLİ TARAF LARLA YAPILAN İŞLEMLER HAKKINDA BİLGİLER

18.1. İşleme esas finansal tablo dönemi ve son durum itibarıyla birleşmeye taraf şirketlerin ilişkili taraflarla yapılan işlemleri hakkında UMS 24 çerçevesinde ayrıntılı açıklama

a) Devralan sıfatıyla YAZICILAR:

### NOT 33 - İLİŞKİLİ TARAF AÇIKLAMALARI


Şirket'in iş ortaklarından Migros'un 1 Mart 2017 itibarıyla Tesco Kipa Kitle Pazarlama Ticaret Lojistik ve Gıda Sanayi A.Ş. (Kipa)'ye iştirak etmesi sonucunda Kipa, ilişkili taraf olarak tanımlanmıştır (Not 3). Bunun sonucunda raporlama dönemi itibarıyla Grup'un Kipa ile olan ticari alacak ve borç bakiyeleri konsolide finansal durum tablosunda "ilişkili taraflardan alacaklar" ve "ilişkili taraflara borçlar" satırlarında gösterilmiştir. Kipa ile ilgili ticari alacaklar ve borçlar, 31 Aralık 2016 tarihli konsolide finansal durum tablosunda "ilişkili olmayan taraflardan ticari alacaklar ve borçlar" satırlarında gösterilmektedir. Kipa ile 1 Mart - 30 Haziran 2017 dönemi içerisinde yapılan işlemler ise "ilişkili taraflarla işlemler" başlığı altında "mal ve hizmet satışları" ve "Mal, maddi duran varlık alımları ve diğer giderler" notları altında gösterilmiştir.

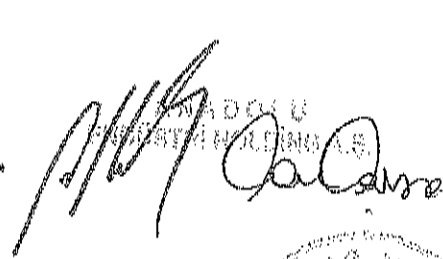
### 33.1 İlişkili Taraflardan Ticari Alacaklar

(Bin TL)	30 Haziran 2017	31 Aralık 2016
Migros (2)		
Coca-Cola İçecek A.Ş. (3)	6.621	10.774
Anadolu Efes (1)	5.258	917
JSC Moscow Efes Brewery (Rusya) (3)	3.510	3.937
Coca-Cola Satış ve Dağıtım A.Ş. (3)	3.423	2.435
JSC Efes Kazakhstan Brewery (Kazakistan) (3)	2.958	1.329
Anadolu Eğitim ve Sosyal Yardım Vakfı Sağlık Tes. İkt. İşl. (5)	2.587	979
Efes Pazarlama Ticaret A.Ş. (Eİpa) (3)	1.875	1.247
AEP Anadolu Etap Penkon Gıda ve Tarım Ürünleri San. ve Tic. A.Ş. (3)	1.615	3.003
Faber-Castell Anadolu LLC (Rusya) (2)	1.273	534
Kipa (3)	819	1.454
Anadolu Isuzu (2)	583	-
JSC Lomisi (Gürcistan) (3)	554	997
Diğer	413	284
	1.935	882
	33.424	28.772

30 Haziran 2017 tarihi itibarı ile ilişkili taraflardan uzun vadeli ticari alacak bulunmamaktadır (31 Aralık 2016: Yoktur).

- (1) İştirak
- (2) İş ortaklığı
- (3) İştirakler üzerinden ortak olunmuş şirketler
- (5) Diğer

FAZOLU HOLDİNG  
YATIRIM ŞİRKETİ  


FAZOLU HOLDİNG  
YATIRIM ŞİRKETİ  


ÖZÜLHAN  
SINAI YATIRIM A.Ş.  




20 Kasım 2017

### NOT 33 - İLİŞKİLİ TARAF AÇIKLAMALARI (devamı)

#### 33.2 İlişkili Taraflara Ticari Borçlar (kısa vadeli)

(Bin TL)	30 Haziran 2017	31 Aralık 2016
Migros (2)		308
Efpa (3)	286	11
Diğer	175	74
	45	
	506	393

30 Haziran 2017 tarihi itibarıyla ilişkili taraflara uzun vadeli ticari borçlar bulunmamaktadır (31 Aralık 2016: Yoktur).

#### 33.3 İlişkili Taraflara Diğer Borçlar

(Bin TL)	30 Haziran 2017	31 Aralık 2016
Ortaklara borçlar (*)	50.000	-
	50.000	-

(\*) Detayları Not 37'de belirtildiği şekilde "Anadolu Grubu Birleşmesi" kapsamında birleşme öncesinde yapılması planlanan 50.000 TL tutarındaki kar dağıtımından oluşmaktadır.

#### 33.4 İlişkili Taraflarla İşlemler

##### İlişkili taraflarla yapılan işlemlerin şart ve koşulları

Dönem sonu itibarıyla mevcut bakiyeler teminatsız, faizsiz ve ödemeleri nakit bazlıdır. İlişkili taraflarla olan alacaklar ve borçlar için hiçbir teminat verilmemiş ve alınmamıştır. 30 Haziran 2017 tarihinde sona eren dönemde, Grup ilişkili taraflardan alacaklarına ilişkin herhangi bir şüpheli alacak karşılığı ayırmamıştır (31 Aralık 2016: Yoktur). Bu değerlendirmeye, her yıl ilişkili tarafların ve faaliyet gösterdikleri pazarın finansal durumu incelenerek yapılmaktadır.

30 Haziran 2017 ve 2016 tarihleri itibarıyla sona eren dönemlerde ilişkili taraflarla yapılmış önemli işlemler aşağıdaki gibidir:

(Bin TL)	30 Haziran 2017	30 Haziran 2016
Mal ve hizmet satışları, net		
Anadolu Efes (1)		
Efes Breweries International N.V. (3)	20.178	12.511
Efpa (3)	17.495	12.673
Coca-Cola Satış ve Dağıtım A.Ş. (3)	15.123	13.803
Anadolu Isuzu (2)	11.306	9.522
Migros (2)	6.766	7.102
Anadolu Efes Spor Kulübü (5)	6.578	1.535
Anadolu Eğitim ve Sosyal Yardım Vakfı Sağlık Tes. İkt. İşl. (5)	1.719	1.067
ABank (1)	1.319	1.114
Tarbes (3) (*)	-	3.690
Diğer	-	2.629
	5.611	7.073
	86.095	72.719

(\*) %100 Anadolu Efes iştiraki olan Tarbes 30 Aralık 2016 tarihinde Anadolu Efes ile birleşmiştir.

- (1) İştirak
- (2) İş ortaklığı
- (3) İştirakler üzerinden ortak olunan şirketler
- (5) Diğer

YATIRIM MENKUL DEĞERLER A.Ş.

*Sarıtahtacı*

100



**ÖZILHAN**  
SİRAL YATIRIM MENKUL DEĞERLER A.Ş.

20 Kasım 2017



NOT 33 - İLİŞKİLİ TARAF AÇIKLAMALARI (devamı)

33.4 İlişkili Taraflarla İşlemler (devamı)

(Bin TL)	30 Haziran 2017	30 Haziran 2016
Mal, maddi duran varlık alımları ve diğer giderler		
Anadolu Eğitim ve Sosyal Yardım Vakfı (5)	1.451	1.409
Anadolu Efes Spor Kulübü (5)	995	1.709
Migros (2)	631	531
Anadolu Efes (1)	5	22
Anadolu Isuzu (2)	-	3.152
Diğer	325	459
	3.407	7.282

(Bin TL)	30 Haziran 2017	30 Haziran 2016
Finansman Gelirleri/(Giderleri), Net		
ABank (1)	-	331
		331


(Bin TL)	30 Haziran 2017	30 Haziran 2016
Diğer gelirlere dahil edilen çeşitli satışlar (alınan temettüler dahil)		
Anadolu Isuzu (2)		
ABank (1)	526	28
AMenkul (3)	-	1.871
Diğer	6	170
	532	2.072

- (1) İştirak
- (2) İş ortaklığı
- (3) İştirakler üzerinden ortak olunan şirketler
- (5) Diğer

YAZICI HOLDİNG  
ANILAR SİRKETİ

ANADOLU  
YATIRIM HOLDİNG A.Ş.

ÖZILHAN  
SINAI YATIRIM A.Ş.



20 Kasım 2017

NOT 33 - İLİŞKİLİ TARAF AÇIKLAMALARI (devamı)

33.4 İlişkili Taraflarla İşlemler (devamı)

Üst Yönetime Sağlanan Ücret, Fayda ve Benzeri Menfaatler

Grup, üst düzey yönetim kadrosunu; Şirket'in yönetim kurulu ve genel müdürlüğe direkt olarak raporlama yapan yöneticileri, bağlı ortaklıklarında ise yönetim kurulu ve genel müdürlerini içerecek şekilde belirlemiştir. Üst düzey yöneticilere sağlanan faydalar ise ücret, kıdem, ihbar ve izin gibi faydaları içermektedir.

Grup'un 30 Haziran 2017 ve 2016 tarihlerinde sona eren dönemlerde üst düzey yöneticilerine sağladığı faydaların detayı aşağıdaki gibidir:

(Bin TL)	30 Haziran 2017	30 Haziran 2016
Üst yönetim kadrosuna sağlanan kısa vadeli faydalar	15.256	12.274
İşten ayrılmaya ilişkin faydalar		
<b>Toplam kazançlar</b>	<b>119</b>	<b>1.470</b>
<b>SGK işveren payı</b>	<b>15.375</b>	<b>13.744</b>
<b>DİĞER</b>	<b>321</b>	<b>245</b>

Şirket ve bağlı ortaklıklardan McDonald's ve Hamburger haricindeki bağlı ortaklıklar ana sözleşmelerinde belirtildiği üzere; kurumlar vergisi ve benzeri mali mükellefiyetler öncesi karının %1-%5 oranındaki kısmını, vergi muafiyeti haiz olduğu stirece Anadolu Eğitim ve Sosyal Yardım Vakfı'na bağışlamaktadırlar. 30 Haziran 2017 tarihi itibarıyla yapılan bağış tutarı 1.451 TL'dir (30 Haziran 2016: 1.409 TL).

YAZISIZLAR A.Ş. İZMİR  
ANONİM ŞİRKETİ

Ali İzzet Çetinkaya  
Ali İzzet Çetinkaya

ÖZILHAN  
SINAI YATIRIM K.Ş.

Özılhan



20 Kasım 2017

b) Devrolunan sıfatıyla ANADOLU ENDÜSTRİ;

### NOT 33 - İLİŞKİLİ TARAF AÇIKLAMALARI


Şirket'in iş ortaklıklarından Migros'un 1 Mart 2017 itibarıyla Tesco Kipa Kitle Pazarlama Ticaret Lojistik ve Gıda Sanayi A.Ş. (Kipa)'ye iştirak etmesi sonucunda Kipa, ilişkili taraf olarak tanımlanmıştır (Not 3). Bunun sonucunda raporlama dönemi itibarıyla Grup'un Kipa ile olan ticari alacak ve borç bakiyeleri konsolide finansal durum tablosunda "İlişkili taraflardan alacaklar" ve "İlişkili taraflara borçlar" satırlarında gösterilmiştir. Kipa ile ilgili ticari alacaklar ve borçlar, 31 Aralık 2016 tarihli konsolide finansal durum tablosunda "İlişkili olmayan taraflardan ticari alacaklar ve borçlar" satırlarında gösterilmektedir. Kipa ile 1 Mart - 30 Haziran 2017 dönemi içerisinde yapılan işlemler ise "İlişkili taraflarla işlemler" başlığı altında "mal ve hizmet satışları" ve "Mal, maddi duran varlık alımları ve diğer giderler" notları altında gösterilmiştir.


#### 33.1 İlişkili Taraflardan Ticari Alacaklar

(Bin TL)	30 Haziran 2017	31 Aralık 2016
Migros (2)		
Coca-Cola İçecek A.Ş. (3)	6.621	10.774
Anadolu Efes (1)	5.258	917
JSC Moscow Efes Brewery (Rusya) (3)	3.510	3.937
Coca-Cola Satış ve Dağıtım A.Ş. (3)	3.423	2.435
JSC Efes Kazakhstan Brewery (Kazakistan) (3)	2.958	1.329
Anadolu Eğitim ve Sosyal Yardım Vakfı Sağlık Tes. İkt. İşl. (5)	2.587	979
Efes Pazariama Ticaret A.Ş. (Efsa) (3)	1.875	1.247
AEP Anadolu Etap Penkon Gıda ve Tarım Ürünleri San. ve Tic. A.Ş. (3)	1.615	3.003
Faber-Castell Anadolu LLC (Rusya) (2)	1.273	534
Kipa (3)	819	1.454
Anadolu Isuzu (2)	583	-
JSC Lonisi (Gürcistan) (3)	554	997
Diğer	413	284
	1.942	882
	33.431	28.772


30 Haziran 2017 tarihi itibarı ile uzun vadeli ilişkili taraflardan ticari alacak bulunmamaktadır (31 Aralık 2016: Yoktur).

- (1) İştirak
- (2) İş ortaklığı
- (3) İştirakler üzerinden ortak olunan şirketler
- (5) Diğer

YAZICILAR HOLDİNG  
ANONİM ŞİRKETİ  


ANADOLU  
YAZICILAR HOLDİNG A.Ş.  


ÖZILHAN  
SINAI YATIRIM A.Ş.  

20 Kasım 2017

### NOT 33 - İLİŞKİLİ TARAF AÇIKLAMALARI (devamı)

#### 33.2 İlişkili Tarafalara Ticari Borçlar

(Bin TL)	30 Haziran 2017	31 Aralık 2016
Migros (2)		
Efpa (3)	286	308
Yazıcılar Holding (4)	175	8
Diğer	41	654
	31	74
	533	1.044

30 Haziran 2017 tarihi itibarıyla uzun vadeli ilişkili taraflara borçlar bulunmamaktadır (31 Aralık 2016: Yoktur).

#### 33.3 İlişkili Taraflarla İşlemler

##### İlişkili taraflarla yapılan işlemlerin şart ve koşulları

Dönem sonu itibarıyla mevcut bakiyeler teminatsız, faizsiz ve ödemeleri nakit bazlıdır. İlişkili taraflarla olan alacaklar ve borçlar için hiçbir teminat verilmemiş ve alınmamıştır. 30 Haziran 2017 tarihinde sona eren dönemde, Grup ilişkili taraflardan alacaklarına ilişkin herhangi bir şüpheli alacak karşılığı ayırmamıştır (31 Aralık 2016: Yoktur). Bu değerlendirme, her yıl ilişkili tarafların ve faaliyet gösterdikleri pazarın finansal durumu incelenerek yapılmaktadır.

30 Haziran 2017 ve 31 Aralık 2016 tarihleri itibarıyla sona eren yıllarda ilişkili taraflarla yapılmış önemli işlemler aşağıdaki gibidir:

(Bin TL)	30 Haziran 2017	30 Haziran 2016
Mal ve hizmet satışları, net		
Anadolu Efes (1)		
Efes Breweries International N.V. (3)	20.178	12.511
Efpa (3)	17.495	12.673
Coca-Cola Satış ve Dağıtım A.Ş. (3)	15.123	13.803
Anadolu Isuzu (2)	11.306	9.522
Migros (2)	6.766	7.102
Anadolu Efes Spor Kulübü (5)	6.578	1.535
Anadolu Eğitim ve Sosyal Yardım Vakfı Sağlık Tes. İkt. İşl. (5)	1.719	1.067
ABank (1)	1.319	1.114
Tarbes (3) (*)	-	3.690
Diğer	-	2.629
	5.952	7.374
	86.436	73.020

(\*) %100 Anadolu Efes iştiraki olan Tarbes 30 Aralık 2016 tarihinde Anadolu Efes ile birleşmiştir.

- (1) İştirak
- (2) İş ortaklığı
- (3) İştirakler üzerinden ortak olunan şirketler
- (5) Diğer


YAZICILAR HOLDİNGİ  
ANADOLU EFES İÇİCİLERİ A.Ş.

Ali

Yazıcılar Holding

Yazıcılar Holding

Yazıcılar Holding



ÖZEL HAN  
SINAI YATIRIM A.Ş.

20 Kasım 2017

NOT 33 - İLİŞKİLİ TARAF AÇIKLAMALARI (devamı)

33.3 İlişkili Taraflarla İşlemler (devamı)

(Bin TL)	30 Haziran 2017	30 Haziran 2016
Mal, maddi duran varlık alımları ve diğer giderler		
Anadolu Eğitim ve Sosyal Yardım Vakfı (5)	1.451	1.409
Anadolu Efes Spor Kulübü (5)	995	1.709
Migros (2)	631	531
Yazıcılar Holding (4)	489	448
Anadolu Efes (1)	5	22
Anadolu Isuzu (2)	-	3.152
Diğer	252	342
	3.823	7.613

(Bin TL)	30 Haziran 2017	30 Haziran 2016
Finansman Gelirleri/(Giderleri), Net		
ABank (1)	-	(110)
	-	(110)

(Bin TL)	30 Haziran 2017	30 Haziran 2016
Diğer gelirlere dahil edilen çeşitli satışlar (alınan temettüleri dahil)		
Anadolu Isuzu (2)		
ABank (1)	526	28
AMenkul (3)	-	1.871
Diğer	6	170
	532	2.072


- (1) İştirak
- (2) İş ortaklığı
- (3) İştirakler üzerinden ortak olunan şirketler
- (4) Şirket'in hissedarı
- (5) Diğer

YATIRIM MENKUL DEĞERLER A.Ş.

Ali Şenertan

ANADOLU  
EĞİTİM VE SOSYAL YARDIM VAKFI

ÖZILHAN  
SINAI YATIRIM A.Ş.



20 Kasım 2017

NOT 33 - İLİŞKİLİ TARAF AÇIKLAMALARI (devamı)

33.3 İlişkili Taraflarla İşlemler (devamı)

Üst Yönetime Sağlanan Ücret, Fayda ve Benzeri Menfaatler

Grup, üst düzey yönetim kadrosunu; Şirket'in yönetim kurulu ve genel müdürüne direkt olarak raporlama yapan yöneticileri, bağlı ortaklıklarında ise yönetim kurulu ve genel müdürlerini içerecek şekilde belirlemiştir. Üst düzey yöneticilere sağlanan faydalar ise ücret, kıdem, ihbar ve izin gibi faydaları içermektedir.

Grup'un 30 Haziran 2017 ve 2016 tarihlerinde sona eren yıllarda üst düzey yöneticilerine sağladığı faydaların detayı aşağıdaki gibidir:

(Bin TL)	30 Haziran 2017	30 Haziran 2016
Üst yönetim kadrosuna sağlanan kısa vadeli faydalar	14.094	10.785
İşten ayrılmaya ilişkin faydalar	119	1.470
<b>Toplam kazançlar</b>	<b>14.213</b>	<b>12.255</b>
SGK işveren payı	279	211

Diğer

Şirket ve bağlı ortaklıklardan McDonald's ve Hamburger haricindeki bağlı ortaklıklar ana sözleşmelerinde belirtildiği üzere; kurumlar vergisi ve benzeri mali mükellefiyetler öncesi karının %1-%5 oranındaki kısmını, vergi muafiyeti haiz olduğu sürece Anadolu Eğitim ve Sosyal Yardım Vakfı'na bağışlamaktadırlar. 30 Haziran 2017 tarihi itibarıyla yapılan bağış tutarı 1.451 TL'dir (30 Haziran 2016: 1.409 TL).

e) Devrolunan sıfatıyla ÖZİLHAN SINAİ;


NOT 20 - İLİŞKİLİ TARAF AÇIKLAMALARI

20.1 İlişkili Taraflardan Diğer Alacaklar


(Bin TL)	30 Haziran 2017	31 Aralık 2016
Oden (2)	-	1.040
	-	1.040

30 Haziran 2017 tarihi itibari ile uzun vadeli ilişkili taraflardan diğer alacak bulunmamaktadır (31 Aralık 2016; Yoktur).

YATIRIMCI VE İHRAÇ  
ANADOLU  
EĞİTİM VE SOSYAL YARDIM  
VAKFI

Şirket Müdürü: 

ÖZİLHAN  
SINAİ YATIRIM A.Ş.



20 Kasım 2017

## 20.2 İlişkili Taraflara Ticari Borçlar (kısa vadeli)

(Bin TL)	30 Haziran 2017	31 Aralık 2016
AEH (1)		
Özilban Turizm Yatırım Ticaret A.Ş. (4)	49	79
AEH Sigorta Acenteliği A.Ş. (3)	25	-
	1	20
	75	99

30 Haziran 2017 tarihi itibarıyla uzun vadeli ilişkili taraflara ticari borçlar bulunmamaktadır (31 Aralık 2016: Yoktur).

## NOT 20 - İLİŞKİLİ TARAF AÇIKLAMALARI (devamı)

### 20.3 İlişkili Taraflarla İşlemler

#### İlişkili taraflarla yapılan işlemlerin şart ve koşulları

Dönem sonu itibarıyla mevcut bakiyeler teminatsız, faizsiz ve ödemeleri nakit bazlıdır. İlişkili taraflarla olan alacaklar ve borçlar için hiçbir teminat verilmemiş ve alınmamıştır. 30 Haziran 2017 tarihinde sona eren dönemde, Şirket ilişkili taraflardan alacaklarına ilişkin herhangi bir şüpheli alacak karşılığı ayırmamıştır (31 Aralık 2016: Yoktur). Bu değerlendirme, her yıl ilişkili tarafların ve faaliyet gösterdikleri pazarın finansal durumu incelenerek yapılmaktadır.

30 Haziran 2017 ve 30 Haziran 2016 tarihleri itibarıyla sona eren dönemlerde ilişkili taraflarla yapılmış önemli işlemler aşağıdaki gibidir:

(Bin TL)	30 Haziran 2017	30 Haziran 2016
Hizmet alımları ve diğer giderler		
AEH (1)	101	93

(Bin TL)	30 Haziran 2017	30 Haziran 2016
İş hizmet gelirleri		
Polinas (4)	-	4

(Bin TL)	30 Haziran 2017	30 Haziran 2016
Finansman geliri / giderleri (net)		
ABank (3)	-	357
AMenkul (3)	-	(30)
	-	327

- (1) İştirak
- (2) İş ortaklığı
- (3) İştirakler üzerinden ortak olunan şirketler
- (4) Diğer

YATIRIM MENKUL DEĞERLER HİSSE MENKUL DEĞERLER A.Ş.

*[Handwritten signature]*



ÖZİLBAN TURİZM YATIRIM A.Ş.

20 Kasım 2017